



PEMERINTAH KABUPATEN SIKKA
BADAN PERENCANAAN PEMBANGUNAN, RISET DAN INOVASI DAERAH
KABUPATEN SIKKA

LAPORAN KINERJA

**Badan Perencanaan Pembangunan, Riset dan
Inovasi Daerah Kabupaten Sikka Tahun 2024**



KATA PENGANTAR

Laporan Kinerja Badan Perencanaan Pembangunan, Riset dan Inovasi Daerah Kabupaten Sikka (BAPPERIDA) Tahun 2024 merupakan bentuk pertanggungjawaban formal pengguna anggaran sesuai dengan amanat Peraturan Pemerintah Nomor 8 Tahun 2006.

Tujuan penyusunan Laporan Kinerja ini untuk memberikan informasi tentang pencapaian tujuan dan sasaran BAPPERIDA Kabupaten Sikka, realisasi indikator kinerja, penjelasan yang memadai atas pencapaian kinerja, dan perbandingan capaian indikator kinerja sampai dengan Tahun 2024 dengan target kinerja yang direncanakan sesuai dokumen Renstra BAPPERIDA Kabupaten Sikka Tahun 2024-2026.

Laporan Kinerja ini disusun mengacu pada Peraturan Bupati Sikka Nomor 4 Tahun 2015 tentang Petunjuk Teknis Penyusunan Perjanjian Kinerja, Pelaporan Kinerja dan Tata Cara Reviu Atas Laporan Kinerja Instansi Pemerintah Kabupaten Sikka, Peraturan Bupati Sikka Nomor 5 Tahun 2015 tentang Tata Cara Pengumpulan dan Pengelolaan Data Kinerja Pemerintah Kabupaten Sikka dan Peraturan Bupati Sikka Nomor 6 Tahun 2015 tentang Tata Cara Pengukuran Indikator Kinerja Pemerintah Kabupaten Sikka, Peraturan Bupati Sikka Nomor 2 Tahun 2023 tentang Dokumen Perencanaan Pembangunan Menengah Daerah (DPPMD) Kabupaten Sikka Tahun 2024-2026 dan Renstra BAPPERIDA Kabupaten Sikka Tahun 2024-2026. Capaian kinerja yang termuat dalam laporan ini merupakan realisasi kinerja dari target-target kinerja yang telah diperjanjikan dalam Perjanjian Kinerja Tahun 2024.

Kabupaten Sikka merupakan salah satu dari pemerintah daerah yang berakhir periode perencanaan jangka menengah pada tahun 2023, dengan demikian wajib merumuskan Rencana Pembangunan Daerah Tahun 2024-2026 sebagai bentuk dari tindak lanjut Instruksi Menteri Dalam Negeri Nomor 70 Tahun 2021 tentang Penyusunan Dokumen Perencanaan Pembangunan Daerah Bagi Daerah Dengan Masa Jabatan Kepala Daerah Berakhir Pada Tahun 2023.

Tahun 2023 pemerintah Kabupaten Sikka melakukan penyusunan Dokumen Perencanaan Pembangunan Menengah Daerah Kabupaten Sikka untuk periode Tahun 2024-2026 yang diikuti dengan Penyusunan Renstra Perangkat Daerah.

Demikian laporan Kinerja ini, semoga di tahun yang akan datang capaian kinerja BAPPERIDA Kabupaten Sikka dapat semakin ditingkatkan sehingga semakin bermanfaat bagi perkembangan dan pembangunan daerah di Kabupaten Sikka.

Maumere, 17 Januari 2025

Plt. Kepala Badan Perencanaan Pembangunan,
Riset dan Inovasi Daerah Kab. Sikka,



PAULUS HILARIUS BANGKUR, S.Pi, M.Pi

Pembina Utama Muda

NIP. 19660628 199703 1 005

IKHTISAR EKSEKUTIF

Laporan Kinerja Instansi Pemerintah (LkjIP) memuat gambaran atas pencapaian kinerja Badan Perencanaan Pembangunan, Riset dan Inovasi Daerah (BAPPERIDA) selama tahun 2024. Capaian kinerja tahun 2024 diperbandingkan dengan penetapan kinerja sebagai tolok ukur keberhasilan tahunan organisasi. Analisis capaian kinerja terhadap rencana kinerja memungkinkan teridentifikasinya sejumlah celah kinerja bagi perbaikan kinerja di masa yang akan datang.

Dari hasil telaah terhadap RPJPD Kabupaten Sikka Tahun 2005-2025, serta telaah terhadap tugas fungsi dan hasil perumusan isu-isu strategis Badan Perencanaan Pembangunan, Riset dan Inovasi Daerah Kabupaten Sikka, maka tujuan yang akan dicapai Badan Perencanaan Pembangunan, Riset dan Inovasi Daerah Kabupaten Sikka adalah (1) Meningkatnya kualitas kelitbangan untuk mendukung kebijakan daerah dengan indikator tujuan **Persentase hasil penelitian yang ditindaklanjuti untuk kebijakan pembangunan daerah, Indeks Inovasi Daerah, Indeks Pengelola Keuangan Daerah (IPKD)** dan (2) Meningkatkan Kinerja Akuntabilitas Pemerintahan dengan indikator tujuan **SAKIP**.

Berdasarkan Rencana Strategis Badan Perencanaan Pembangunan, Riset dan Inovasi Daerah Kabupaten Sikka Tahun 2024-2026 dan Perjanjian Kinerja Badan Perencanaan Pembangunan, Riset dan Inovasi Daerah Kabupaten Sikka tahun 2024 terdiri dari 2 tujuan dan 2 sasaran strategi dan 5 indikator kinerja tujuan dan sasaran, capaian kinerjanya adalah sebagai berikut:

- Tujuan 1 terdapat 1 sasaran strategi dan 2 indikator kinerja sasaran :
 - ✓ Capaian sasaran strategi (1), indikator kinerja (1) realisasi 11 atau **melampaui target 4**
 - ✓ Capaian sasaran strategi (1), indikator kinerja (2) realisasi 7 atau tidak **mencapai target 24.**
 - ✓ Capaian sasaran strategi (2), indikator kinerja (3) realisasi 92.42% atau **tidak mencapai target 100%.**
 - ✓ Capaian sasaran strategi (2), indikator kinerja (4) realisasi 80% atau **tidak mencapai target 100%.**
 - ✓ Capaian sasaran strategi (2), indikator kinerja (5) realisasi 96.85% atau **tidak mencapai target 100%.**
 - ✓ Capaian sasaran strategi (2), indikator kinerja (6) realisasi 100% atau **tidak mencapai target 100%.**
 - ✓ Capaian sasaran strategi (2), indikator kinerja (7) realisasi 100% atau **tidak mencapai target 100%.**

Hasil analisis pencapaian kinerja Tahun 2024 sesuai dengan perjanjian kinerja yang tertuang ke dalam dokumen Penetapan Kinerja menunjukkan bahwa secara umum Badan Perencanaan Pembangunan, Riset dan Inovasi Daerah Kabupaten

Sikka telah dapat melaksanakan tugas dan fungsinya dengan baik dalam rangka mencapai tujuan dan sasaran tersebut.

Tahun 2024 merupakan tahun transisi dimana periode perencanaan 5 tahun telah berakhir sehingga dalam penyusunan perencanaan menggunakan dokumen perencanaan tahun 2024-2026. Pelaksanaan kegiatan tahun 2024 cukup optimal dalam melaksanakan tugas dan fungsi melalui pelaksanaan kegiatan dengan mengacu pada tujuan dan sasaran yang selanjutnya diimplementasikan melalui program dan kegiatan strategis dengan dukungan anggaran yang bersumber dari APBD Kabupaten Sikka Tahun Anggaran 2024 sebesar **Rp.12,157,528,186,-** yang terdiri dari Belanja Operasi sebesar **Rp.11,913,279,834,-** dan Belanja Modal sebesar **Rp244,248,352,-**.

Pada akhir Tahun Anggaran 2024, total realisasi Belanja Badan Perencanaan Pembangunan, Riset dan Inovasi Daerah Kabupaten Sikka adalah sebesar **Rp11,090,080,813,-** atau **91,22%** yang terdiri dari realisasi Belanja Operasi sebesar **Rp10,850,557,893,-** atau **91,07%** dan realisasi Belanja Modal sebesar **Rp239,522,920,-** atau **90,06%**.

Dalam melaksanakan pencapaian tujuan maupun sasaran, Badan Perencanaan Pembangunan, Riset dan Inovasi Daerah Kabupaten Sikka terdapat hambatan/kendala antara lain (1) Dalam tahapan pelaksanaan evaluasi, pengendalian dan pelaporan, masih terdapat perangkat daerah yang belum memahami cara melakukan pengukuran kinerja program/kegiatan (2) Masih terdapat perangkat daerah yang belum tertib jadwal pelaporan, (3) Masih rendahnya partisipasi Perangkat daerah dalam membuat inovasi. Sebagai upaya untuk mengatasi hambatan/kendala tersebut Badan Perencanaan Pembangunan, Riset dan Inovasi Daerah Kabupaten Sikka melakukan penguatan koordinasi terhadap perangkat daerah bidang koordinasi dan pendampingan berkelanjutan dalam penyusunan laporan Evaluasi bagi perangkat daerah serta Desk cara menghitung capaian kinerja bagi perangkat daerah, untuk mendorong penciptaan Inovasi oleh Perangkat daerah/lembaga diupayakan dengan menegaskan kewajiban setiap Perangkat Daerah untuk menghasilkan 1 inovasi melalui Surat Edaran Bupati, pemberian reward sebagai bentuk motivasi serta menginisiasi Penyusunan Perbup Inovasi Daerah. Melalui berbagai upaya tersebut diatas diharapkan kualitas pelayanan publik kepada masyarakat semakin meningkat.

Maumere, 17 Januari 2025

Kepala Badan Perencanaan Pembangunan,
Riset dan Inovasi Daerah Kab. Sikka,



PAULUS VILARIUS BANGKUR, S.PI, M.PI

Pembina Utama Muda

NIP.19660628 199703 1 005

DAFTAR ISI

	Halaman
Kata Pengantar	i
Ringkasan Eksekutif	iii
Daftar Isi	v
Daftar Tabel	vii
Daftar Gambar	ix
Bab I Pendahuluan	1
1.1. Latar Belakang	1
1.2. Gambaran Umum Badan Perencanaan Pembangunan, Riset dan Inovasi Daerah Kabupaten Sikka	1
1.2.1. Tugas, Fungsi dan Wewenang Organisasi Badan Perencanaan Pembangunan, Riset dan Inovasi Daerah Kabupaten Sikka	1
1.2.2. Aspek Strategis Organisasi Badan Perencanaan Pembangunan, Riset dan Inovasi Daerah Kabupaten Sikka	8
A) Sumber Daya Badan Perencanaan Pembangunan, Riset dan Inovasi Daerah Kabupaten Sikka	8
B) Kondisi Sarana dan Prasarana	11
1.2.3. Struktur Organisasi Badan Pembangunan, Riset dan Inovasi Daerah Kabupaten Sikka	12
1.3. Identifikasi Permasalahan Berdasarkan Tugas dan Fungsi Pelayanan Badan Perencanaan Pembangunan, Riset dan Inovasi Daerah Kabupaten Sikka	14
1.4. Sistematika Penulisan	14
Bab II Perencanaan dan Perjanjian Kinerja	16
2.1. Rencana Strategis Badan Perencanaan Pembangunan, Riset dan Inovasi Daerah Kabupaten Sikka	16
2.1.1. Tujuan dan Sasaran Jangka Menengah	16
2.1.2. Strategi dan Arah Kebijakan	18
2.2. Indikator Kinerja Utama (IKU) dan Perjanjian Kinerja Badan Perencanaan Pembangunan, Riset dan Inovasi Daerah Kabupaten Sikka	22
2.2.1. Indikator Kinerja Utama (IKU) Badan Perencanaan Pembangunan, Riset dan Inovasi Daerah Kabupaten Sikka	22
2.2.2. Perjanjian Kinerja Tahun 2024	22
Bab III Akuntabilitas Kinerja	25
3.1. Capaian Kinerja Badan Perencanaan Pembangunan, Riset dan Inovasi Daerah Kabupaten Sikka	25
3.1.1. Perbandingan antara Target Kinerja dan Realisasi Kinerja Tahun 2024	27
a. Pengukuran Pencapaian Sasaran 1 Indikator (1), dan (2)	27
b. Pengukuran Pencapaian Sasaran 2 Indikator (3), (4), (5), (6), dan (7)	29

c.	Pengukuran Pencapaian Sasaran 3 (Indikator Penunjang)	33
3.1.2.	Perbandingan Realisasi Kinerja serta capaian kinerja tahun 2024 dengan tahun 2023	34
3.1.3.	Perbandingan Realisasi Kinerja sampai dengan tahun 2024 dengan target jangka menengah yang terdapat dalam dokumen Renstra Bapperida	35
3.1.4.	Analisis Penyebab keberhasilan/kegagalan atau peningkatan/ penurunan kinerja serta alternatif solusi yang telah dilakukan	35
3.1.5.	Analisis atas efisiensi penggunaan sumber daya	36
3.1.6.	Analisis program/kegiatan yang menunjang keberhasilan ataupun kegagalan pencapaian pernyataan kinerja	37
3.2.	Realisasi Anggaran Badan Perencanaan Pembangunan, Riset dan Inovasi Daerah Kabupaten Sikka	38
3.2.1.	Pendapatan	38
3.2.2.	Belanja Pegawai	38
3.2.3.	Belanja Barang dan Jasa	39
3.2.4.	Belanja Modal	40
Bab IV	Penutup	41
4.1.	Kesimpulan	41
a.	Capaian Indikator Kinerja	41
b.	Realisasi Anggaran	42
4.2.	Saran dan Rekomendasi	42
Lampiran	44
1.	Perubahan Rencana Kinerja Tahunan (RKT) Badan Perencanaan Pembangunan, Riset dan Inovasi Daerah Kabupaten Sikka Tahun 2024	45
2.	Perubahan Pohon Kinerja Badan Perencanaan Pembangunan, Riset dan Inovasi Daerah Kabupaten Sikka Tahun 2024	46
3.	Perubahan Cascading Badan Perencanaan Pembangunan, Riset dan Inovasi Daerah Kabupaten Sikka Tahun 2024	47
4.	Perubahan Perjanjian Kinerja Badan Perencanaan Pembangunan, Riset dan Inovasi Daerah Kabupaten Sikka Tahun 2024 (terlampir terpisah)..	48
5.	Perubahan Rencana Aksi Badan Perencanaan Pembangunan, Riset dan Inovasi Daerah Kabupaten Sikka Tahun 2024	53
6.	Pengukuran Capaian Kinerja Utama Badan Perencanaan Pembangunan, Riset dan Inovasi Daerah Kabupaten Sikka Tahun 2024	60
7.	Realisasi Rencana Aksi atas Perjanjian Kinerja Badan Perencanaan Pembangunan, Riset dan Inovasi Daerah Kabupaten Sikka Tahun 2024	61
8.	Penghargaan-penghargaan Badan Perencanaan Pembangunan, Riset dan Inovasi Daerah Kabupaten Sikka Tahun 2024	69

DAFTAR TABEL

	Halaman
Tabel 1.1	Status Kepegawaian Badan Perencanaan Badan Perencanaan Pembangunan, Riset dan Inovasi Daerah Kabupaten Sikka 9
Tabel 1.2	Tingkat Pendidikan ASN Badan Perencanaan Badan Perencanaan Pembangunan, Riset dan Inovasi Daerah Kabupaten Sikka 9
Tabel 1.3	Jenjang Pangkat/Golongan ASN Badan Perencanaan Badan Perencanaan Pembangunan, Riset dan Inovasi Daerah Kabupaten Sikka 10
Tabel 1.4	Jumlah Pegawai Menurut Golongan 10
Tabel 1.5	ASN Yang Sudah Mengikuti Diklat Kepemimpinan dan Yang Belum Mengikuti Diklat Kepemimpinan 11
Tabel 1.6	Sarana dan Prasarana Badan Perencanaan Badan Perencanaan Pembangunan, Riset dan Inovasi Daerah Kabupaten Sikka 11
Tabel 2.1	Tujuan dan Sasaran Jangka Menengah Pelayanan Badan Perencanaan Badan Perencanaan Pembangunan, Riset dan Inovasi Daerah Kabupaten Sikka 17
Tabel 2.2	Tujuan, Sasaran, Strategi dan Arah kebijakan Badan Perencanaan Badan Perencanaan Pembangunan, Riset dan Inovasi Daerah Kabupaten Sikka Tahun 2024-2026 20
Tabel 2.3	Indikator Kinerja Utama Badan Perencanaan Badan Perencanaan Pembangunan, Riset dan Inovasi Daerah Kabupaten Sikka Tahun 2024-2026 22
Tabel 2.4	Perjanjian Kinerja Badan Perencanaan Badan Perencanaan Pembangunan, Riset dan Inovasi Daerah Kabupaten Sikka Tahun 2024 23
Tabel 2.5	Program/Kegiatan dan Anggaran Badan Perencanaan Badan Perencanaan Pembangunan, Riset dan Inovasi Daerah Kabupaten Sikka Tahun 2024 24
Tabel 3.1	Capaian Indikator Kinerja Utama Badan Perencanaan Badan Perencanaan Pembangunan, Riset dan Inovasi Daerah Kabupaten Sikka Tahun 2024 26
	Pengukuran capaian kinerja dibandingkan dengan target dalam Renstra :
Tabel 3.2	Capaian Kinerja Sasaran 1 Indikator (1), dan (2) 27
Tabel 3.3	Capaian Anggaran Sasaran 1 Indikator (1), dan (2) 27
Tabel 3.4	Capaian Kinerja Sasaran 2 Indikator (3), (4), (5), (6), dan (7), 29
Tabel 3.5	Capaian Anggaran Sasaran 2 Indikator (3), (4), (5), (6), dan (7), 30
Tabel 3.6	Capaian Kinerja Sasaran 1 (Indikator Penunjang) 33
Tabel 3.7	Capaian Anggaran Sasaran 1 (Indikator Penunjang) 34
Tabel 3.8	Perbandingan realisasi kinerja serta capaian kinerja tahun 2024 dengan tahun 2023 34

Tabel 3.9	Perbandingan realisasi kinerja sampai dengan tahun 2024 dengan target jangka menengah dalam Renstra	35
Tabel 3.10	Efisiensi Penggunaan Sumber Daya Eselon	36
Tabel 3.11	Anggaran dan Realisasi Anggaran Belanja Pegawai Badan Perencanaan Badan Perencanaan Pembangunan, Riset dan Inovasi Daerah Kab. Sikka TA. 2024	38
Tabel 3.12	Anggaran dan Realisasi Anggaran Belanja Barang dan Jasa Badan Perencanaan Badan Perencanaan Pembangunan, Riset dan Inovasi Daerah Kab. Sikka Tahun Anggaran 2024	39
Tabel 3.13	Anggaran dan Realisasi Anggaran Belanja Modal Badan Perencanaan Badan Perencanaan Pembangunan, Riset dan Inovasi Daerah Kab. Sikka Tahun Anggaran 2024.....	40

DAFTAR GAMBAR

	Halaman
Gambar 1. 1	Struktur Organisasi Badan Perencanaan Badan Perencanaan Pembangunan, Riset dan Inovasi Daerah Kabupaten Sikka 13
Gambar 3.1	capaian realisasi indikator kinerja Nilai SAKIP Bapperida Tahun 2021 – 2023 26
Gambar 3.2	Persentase Dokumen Perencanaan, Pelaporan, Evaluasi dan pengendalian Perangkat Daerah yang berkualitas 26
Gambar 3.3	capaian realisasi indikator kinerja Persentase Penjabaran Konsistensi Program RPJMD Kedalam RKPD 26
Gambar 3.4	capaian realisasi indikator kinerja Persentase Penjabaran Konsistensi Program RKPD Kedalam APBD 27
Gambar 3.5	capaian realisasi indikator kinerja Persentase Peran Serta Masyarakat dalam Proses Perencanaan 27
Gambar 3.6	capaian realisasi indikator kinerja Persentase Hasil Kelitbangan sebagai Masukan Penyusunan Kebijakan 27
Gambar 3.7	capaian realisasi indikator kinerja Meningkatnya ketaatan Bapperida terhadap Perencanaan, Evaluasi dan Pengendalian 28
Gambar 3.8	capaian realisasi indikator kinerja Indeks Sarana dan Prasarana Badan Perencanaan Badan Perencanaan Pembangunan, Riset dan Inovasi Daerah Kab. Sikka ... 28

BAB I

PENDAHULUAN

1.1. Latar Belakang

Undang-undang Nomor 23 Tahun 2014 tentang Pemerintahan Daerah mengamanatkan daerah untuk melaksanakan pembangunan dalam rangka peningkatan dan pemerataan pendapatan masyarakat, kesempatan kerja, lapangan berusaha, meningkatkan akses dan kualitas pelayanan publik dan daya saing daerah. Pembangunan daerah yang dimaksud merupakan perwujudan dari pelaksanaan urusan pemerintahan yang telah diserahkan ke daerah sebagai bagian integral dari pembangunan nasional. Dalam rangka meningkatkan penyelenggaraan pemerintahan yang berdayaguna, berhasil guna, bersih dan bertanggung jawab, telah diterbitkan Peraturan Presiden Nomor 29 Tahun 2014 tentang Sistem Akuntabilitas Kinerja Instansi Pemerintah (SAKIP). Pelaksanaan lebih lanjut didasarkan Peraturan Menteri Pendayagunaan Aparatur Negara dan Reformasi Birokrasi Nomor 53 Tahun 2014 tentang Petunjuk Teknis Perjanjian Kinerja, Pelaporan Kinerja dan Tata Cara Reviu atas Laporan Kinerja Instansi.

Sebagai koordinator dalam perencanaan pembangunan daerah, Badan Perencanaan Pembangunan, Riset dan Inovasi Daerah (BAPPERIDA) Kabupaten Sikka melaksanakan berbagai program dan kegiatan strategis sesuai tugas dan fungsi dibidang perencanaan dan penelitian dan pengembangan. Untuk itu BAPPERIDA Kabupaten Sikka akan menyajikan informasi tentang pencapaian tujuan dan sasaran, realisasi indikator kinerja, penjelasan yang memadai atas pencapaian kinerja dan perbandingan capaian indikator kinerja Tahun 2024 dalam bentuk laporan pertanggungjawaban yang selanjutnya disebut Laporan Kinerja.

Laporan kinerja merupakan bentuk akuntabilitas dari pelaksanaan tugas dan fungsi yang dipercayakan kepada setiap instansi pemerintah atas penggunaan anggaran. Tujuan penyusunan laporan kinerja adalah untuk memberikan informasi kinerja yang terukur atas kinerja yang telah dicapai dan sebagai upaya perbaikan berkesinambungan bagi instansi pemerintah untuk meningkatkan kinerjanya.

1.2. Gambaran Umum Badan Perencanaan Pembangunan, Riset dan Inovasi Daerah (BAPPERIDA) Kabupaten Sikka

1.2.1. Tugas, Fungsi, dan Wewenang Organisasi Badan Perencanaan Pembangunan, Riset dan Inovasi Daerah Kabupaten Sikka

Badan Perencanaan Pembangunan, Riset dan Inovasi Daerah (BAPPERIDA) Kabupaten Sikka merupakan unsur penunjang pemerintah daerah di bidang perencanaan dan bidang Riset dan Inovasi Daerah. Berdasarkan Peraturan Daerah Kabupaten Sikka Nomor 3 Tahun 2023 tentang Perubahan Kedua atas Peraturan Daerah Nomor 13 Tahun 2016 tentang Pembentukan dan Susunan Perangkat Daerah Kabupaten Sikka dan Peraturan Bupati Sikka Nomor 1 Tahun 2024 tentang Kedudukan, Susunan Organisasi, Tugas dan Fungsi serta Tata Kerja

Badan Perencanaan Pembangunan, Riset dan Inovasi Daerah maka Susunan Organisasi Badan Perencanaan Pembangunan, Riset dan Inovasi Daerah Kabupaten Sikka sebagai berikut :

- a. Kepala Badan;
- b. Sekretariat, terdiri dari :
 1. Sub Bagian Umum dan Kepegawaian; dan
 2. Kelompok Jabatan Fungsional.
- c. Bidang Perencanaan, Pengendalian, dan Evaluasi Pembangunan Daerah, membawahi Kelompok Jabatan Fungsional.
- d. Bidang Pemerintahan dan Pembangunan Manusia membawahi Kelompok Jabatan Fungsional.
- e. Bidang Perekonomian dan Sumber Daya Alam membawahi Kelompok Jabatan Fungsional.
- f. Bidang Infrastruktur dan Kewilayahan membawahi Kelompok Jabatan Fungsional.
- g. Bidang Riset dan Inovasi membawahi :
 1. kelompok Jabatan Fungsional pelaksanaan kebijakan, koordinasi, sinkronisasi dan pengendalian penelitian, pengembangan, pengkajian dan penerapan ilmu pengetahuan dan teknologi di Daerah Kelompok Jabatan Fungsional; dan
 2. kelompok Jabatan Fungsional pelaksanaan kebijakan, koordinasi, sinkronisasi dan pengendalian Inovasi dan Inovasi di Daerah.
- h. Unit Pelaksana Teknis Sikka Inovation Centre, terdiri dari :
 1. Kepala UPT; dan
 2. Sub Bagian Tata Usaha.

Dalam melaksanakan tugas Kepala Badan, Sekretaris, Kepala Bidang, Kepala Sub Bagian, dan Kelompok Jabatan Fungsional serta Kepala UPT wajib menerapkan prinsip koordinasi, integrasi, sinkronisasi secara vertikal dan horizontal baik dalam lingkungan masing-masing maupun antar satuan organisasi sesuai tugas masing-masing.

BAPPERIDA Kabupaten Sikka dipimpin oleh seorang Kepala Badan yang mempunyai tugas membantu Bupati dalam melaksanakan fungsi penunjang urusan pemerintahan bidang perencanaan dan bidang Penelitian dan Pengembangan meliputi penelitian, pengembangan, pengkajian dan penerapan serta Inovasi dan Inovasi yang terintegrasi di Daerah. Untuk melaksanakan tugas tersebut, BAPPERIDA Kabupaten Sikka mempunyai fungsi sebagai berikut :

1. perumusan dan penyusunan kebijakan teknis bidang perencanaan pembangunan, Riset dan Inovasi di Daerah;
2. pelaksanaan tugas dukungan teknis bidang perencanaan pembangunan, Riset dan Inovasi di Daerah;
3. pemantauan, evaluasi dan pelaporan pelaksanaan tugas dukungan teknis bidang perencanaan pembangunan, Riset dan Inovasi di Daerah;
4. pembinaan teknis penyelenggaraan fungsi penunjang urusan pemerintahan

- bidang perencanaan pembangunan, Riset dan Inovasi di Daerah;
5. penyelenggaraan upaya peningkatan pelayanan publik di bidang perencanaan pembangunan, Riset dan Inovasi di Daerah;
 6. pengoordinasian penyusunan perencanaan dan penganggaran pembangunan Daerah dari seluruh Perangkat Daerah dalam pelaksanaan urusan pemerintahan wajib, urusan pemerintahan pilihan dan fungsi penunjang urusan pemerintahan yang menjadi kewenangan Daerah;
 7. perumusan dan penyusunan rencana pembangunan daerah baik rencana pembangunan jangka panjang, jangka menengah dan tahunan;
 8. pengembangan sistem dan mekanisme perencanaan pembangunan Daerah;
 9. perumusan dan penyusunan rencana Riset dan Inovasi di Daerah; dan
 10. pelaksanaan fungsi lain yang diberikan oleh Bupati.

Sekretariat dipimpin oleh seorang Sekretaris yang mempunyai tugas mengoordinasikan pelaksanaan tugas, memberikan dukungan administratif dan ketatausahaan meliputi, urusan perencanaan, evaluasi dan pelaporan, urusan umum dan kepegawaian serta urusan keuangan, kepada seluruh unsur organisasi di lingkungan BAPPERIDA. Untuk melaksanakan tugas tersebut, Sekretariat mempunyai fungsi sebagai berikut :

1. pengoordinasian kegiatan di lingkungan BAPPERIDA;
2. pengoordinasian dan penyusunan rencana, program, kegiatan dan anggaran di lingkungan BAPPERIDA;
3. pengoordinasian dan pelaksanaan urusan keuangan dan barang milik Daerah di lingkungan BAPPERIDA
4. pengoordinasian pemantauan, evaluasi, pengendalian dan penilaian atas capaian pelaksanaan rencana pembangunan Daerah;
5. pengoordinasian dan pelaksanaan urusan kepegawaian;
6. pengoordinasian dan pelaksanaan urusan tata usaha kearsipan dan dokumentasi;
7. pengoordinasian dan pelaksanaan urusan rumah tangga, hubungan kemasyarakatan dan kerja sama;
8. pengoordinasian penyusunan laporan pelaksanaan reformasi birokrasi, laporan sistem akuntabilitas kinerja instansi Pemerintah Daerah, laporan kinerja, laporan penyelenggaraan pemerintahan daerah dan laporan lainnya sesuai ketentuan peraturan perundang- undangan di lingkungan BAPPERIDA;
9. pengoordinasian penyusunan analisis jabatan, analisis beban kerja, evaluasi jabatan dan penilaian kinerja pegawai di lingkungan BAPPERIDA; dan
10. pelaksanaan fungsi lain yang diberikan oleh atasan.

Bidang Perencanaan, Pengendalian, dan Evaluasi Pembangunan Daerah dipimpin oleh seorang Kepala Bidang yang mempunyai tugas merumuskan dan melaksanakan kebijakan teknis bidang Perencanaan, Pendanaan, Pengendalian, Evaluasi, Data dan Pelaporan. Untuk melaksanakan tugas tersebut di atas, Bidang

Perencanaan, Pengendalian, dan Evaluasi Pembangunan Daerah mempunyai fungsi sebagai berikut :

1. penyusunan perencanaan, program, anggaran dan sumber daya kerja bidang;
2. pelaksanaan analisa dan pengkajian perencanaan dan pendanaan pembangunan Daerah;
3. pelaksanaan analisa dan pengkajian kewilayahan;
4. pengumpulan dan analisis data dan informasi pembangunan untuk perencanaan pembangunan daerah;
5. pengintegrasian dan harmonisasi program-program pembangunan di daerah;
6. perumusan kebijakan penyusunan perencanaan, pengendalian, evaluasi dan informasi pembangunan daerah;
7. mengoordinasikan dan mensinkronisasikan pelaksanaan kebijakan perencanaan dan penganggaran daerah;
8. pelaksanaan evaluasi terhadap kebijakan perencanaan pembangunan daerah, dan pelaksanaan rencana pembangunan daerah, serta hasil rencana pembangunan daerah;
9. pelaksanaan pengendalian melalui pemantauan, supervisi dan tindak lanjut penyimpangan terhadap pencapaian tujuan agar program dan kegiatan sesuai dengan kebijakan pembangunan daerah;
10. mengidentifikasi permasalahan pembangunan daerah berdasarkan data untuk mengetahui perkembangan pembangunan;
11. penyajian dan pengamanan data informasi pembangunan daerah melalui bahan cetak dan elektronik sebagai bahan dokumentasi;
12. pelaksanaan evaluasi dan pelaporan program dan kegiatan pembangunan daerah;
13. pengelolaan hasil analisis hasil evaluasi untuk penyiapan pelaporan program dan kegiatan pembangunan daerah;
14. pengoordinasian pelaksanaan musyawarah perencanaan pembangunan;
15. penyusunan kerangka regulasi dalam perencanaan pembangunan Daerah;
16. pengoordinasian, pemantauan, evaluasi, pengendalian dan penilaian atas capaian pelaksanaan rencana pembangunan di Daerah; dan
17. pelaksanaan fungsi lain yang diberikan oleh atasan.

Bidang Pemerintahan dan Pembangunan Manusia dipimpin oleh seorang Kepala Bidang yang mempunyai tugas merumuskan dan melaksanakan Kebijakan koordinasi, sinkronisasi dan pengendalian perencanaan di bidang pemerintahan, pendidikan dan kebudayaan dan kesejahteraan sosial. Untuk melaksanakan tugas tersebut diatas, Bidang Pemerintahan dan Pembangunan Manusia mempunyai fungsi sebagai berikut :

1. penyusunan perencanaan, program, anggaran dan sumber daya kerja bidang;

2. pengoordinasian penyusunan dokumen perencanaan pembangunan daerah (rencana pembangunan jangka panjang Daerah, rencana pembangunan jangka menengah Daerah dan rencana kerja Pemerintah Daerah);
3. pengoordinasian penyusunan rencana strategis perangkat Daerah dan rencana kerja perangkat Daerah;
4. pengoordinasian pelaksanaan musyawarah perencanaan pembangunan, rencana pembangunan jangka panjang Daerah, rencana pembangunan jangka menengah Daerah dan rencana kerja pemerintah Daerah;
5. pengoordinasian pelaksanaan kesepakatan dengan Dewan Perwakilan Rakyat Daerah terkait rencana pembangunan jangka panjang Daerah, rencana pembangunan jangka menengah Daerah dan rencana kerja Pemerintah Daerah;
6. pengoordinasian pelaksanaan kesepakatan dengan Dewan Perwakilan Rakyat Daerah terkait Anggaran Pendapatan dan Belanja Daerah;
7. pengoordinasian pelaksanaan sinergitas dan harmonisasi perencanaan pembangunan Daerah;
8. pengoordinasian pelaksanaan sinergitas dan harmonisasi kegiatan kementerian/lembaga di Daerah;
9. pengoordinasian dukungan pelaksanaan kegiatan pusat untuk prioritas nasional;
10. asistensi penyusunan dokumen perencanaan Perangkat Daerah sesuai bidang tugas;
11. pelaksanaan monitoring dan evaluasi perencanaan dan pelaksanaan pembangunan sesuai bidang tugas; dan
12. pelaksanaan fungsi lain yang diberikan oleh atasan.

Bidang Perekonomian dan Sumber Daya Alam dipimpin oleh seorang Kepala Bidang yang mempunyai tugas merumuskan dan melaksanakan kebijakan, koordinasi, sinkronisasi dan pengendalian perencanaan di bidang perekonomian, sumber daya alam, keuangan dan penanaman modal. Untuk melaksanakan tugas tersebut diatas, Bidang Perekonomian dan Sumber Daya Alam mempunyai fungsi sebagai berikut :

1. penyusunan perencanaan, program, anggaran dan sumber daya kerja bidang;
2. pengoordinasian penyusunan dokumen perencanaan pembangunan Daerah (rencana pembangunan jangka panjang Daerah, rencana pembangunan jangka menengah Daerah dan rencana kerja Pemerintah Daerah);
3. pengoordinasian penyusunan rencana strategis perangkat Daerah dan rencana kerja perangkat Daerah;
4. pengoordinasian pelaksanaan musyawarah perencanaan pembangunan rencana pembangunan jangka panjang Daerah, rencana pembangunan jangka menengah Daerah dan rencana kerja Pemerintah Daerah;

5. pengoordinasian pelaksanaan kesepakatan dengan Dewan Perwakilan Rakyat Daerah terkait rencana pembangunan jangka panjang Daerah rencana pembangunan jangka menengah Daerah dan rencana kerja Pemerintah Daerah;
6. pengoordinasian pelaksanaan kesepakatan dengan Dewan Perwakilan Rakyat Daerah terkait Anggaran Pendapatan dan Belanja Daerah;
7. pengoordinasian pelaksanaan sinergitas dan harmonisasi perencanaan pembangunan Daerah;
8. pengoordinasian pelaksanaan sinergitas dan harmonisasi kegiatan kementerian/lembaga di Daerah;
9. pengoordinasian dukungan pelaksanaan kegiatan pusat untuk prioritas nasional;
10. asistensi penyusunan dokumen perencanaan perangkat Daerah sesuai bidang tugas;
11. pelaksanaan monitoring dan evaluasi perencanaan dan pelaksanaan pembangunan sesuai bidang tugas; dan
12. pelaksanaan fungsi lain yang diberikan oleh atasan.

Bidang Infrastruktur dan Kewilayahan dipimpin oleh seorang Kepala Bidang yang mempunyai tugas merumuskan dan melaksanakan kebijakan, koordinasi, sinkronisasi dan pengendalian perencanaan di bidang infrastruktur pekerjaan umum, infrastruktur perhubungan dan permukiman dan kewilayahan. Untuk melaksanakan tugas tersebut diatas, Bidang Infrastruktur dan Kewilayahan mempunyai fungsi sebagai berikut :

1. penyusunan perencanaan, program, anggaran dan sumber daya kerja bidang;
2. pengoordinasian penyusunan dokumen perencanaan pembangunan Daerah (rencana pembangunan jangka panjang Daerah, rencana pembangunan jangka menengah Daerah dan rencana kerja Pemerintah Daerah);
3. pengoordinasian penyusunan rencana strategis perangkat Daerah dan rencana kerja perangkat Daerah;
4. pengoordinasian pelaksanaan musyawarah perencanaan pembangunan rencana pembangunan jangka panjang Daerah, rencana pembangunan jangka menengah Daerah dan rencana kerja Pemerintah Daerah;
5. pengoordinasian pelaksanaan kesepakatan dengan Dewan Perwakilan Rakyat Daerah terkait rencana pembangunan jangka panjang Daerah, rencana pembangunan jangka menengah Daerah dan rencana kerja Pemerintah Daerah;
6. pengoordinasian pelaksanaan kesepakatan dengan Dewan Perwakilan Rakyat Daerah terkait Anggaran Pendapatan dan Belanja Daerah;
7. pengoordinasian pelaksanaan sinergitas dan harmonisasi perencanaan pembangunan Daerah;
8. pengoordinasian pelaksanaan sinergitas dan harmonisasi kegiatan kementerian/lembaga di Daerah;

9. pengoordinasian dukungan pelaksanaan kegiatan pusat untuk prioritas nasional;
10. asistensi penyusunan dokumen perencanaan perangkat Daerah sesuai bidang tugas;
11. pelaksanaan monitoring dan evaluasi perencanaan dan pelaksanaan pembangunan sesuai bidang tugas; dan
12. pelaksanaan fungsi lain yang diberikan oleh atasan.

Bidang Riset dan Inovasi dipimpin oleh seorang Kepala Bidang yang mempunyai tugas kebijakan, koordinasi dan pengendalian penelitian, pengembangan, pengkajian dan penerapan serta Inovasi dan Inovasi di Daerah secara menyeluruh dan berkelanjutan dan melaksanakan penyusunan rencana induk dan peta jalan pemajuan ilmu pengetahuan dan teknologi di Daerah sebagai landasan dalam perencanaan pembangunan Daerah di segala bidang kehidupan yang berpedoman pada nilai Pancasila. Untuk melaksanakan tugas tersebut di atas, Bidang Riset dan Inovasi mempunyai fungsi sebagai berikut :

1. penyusunan perencanaan, program, anggaran, kelembagaan dan sumber daya penelitian, pengembangan, pengkajian dan penerapan serta Inovasi dan Inovasi di Daerah yang berpedoman pada nilai-nilai Pancasila;
2. pelaksanaan kebijakan, fasilitasi dan pembinaan pelaksanaan penelitian, pengembangan, pengkajian dan penerapan serta Inovasi dan Inovasi di Daerah yang memperkuat fungsi dan kedudukan ilmu pengetahuan dan teknologi di Daerah sebagai landasan dalam perencanaan pembangunan Daerah di segala bidang kehidupan yang berpedoman pada nilai Pancasila;
3. koordinasi dan sinkronisasi pelaksanaan kebijakan di Bidang Riset dan Inovasi, kerja sama pembangunan ilmu pengetahuan dan teknologi serta kemitraan penelitian, pengembangan, pengkajian dan penerapan serta Inovasi dan Inovasi di Daerah;
4. pemberian bimbingan teknis dan supervisi di Bidang Riset dan Inovasi, kerja sama pembangunan ilmu pengetahuan dan teknologi serta kemitraan penelitian, pengembangan, pengkajian dan penerapan serta Inovasi dan Inovasi di Daerah;
5. pemantauan dan evaluasi penelitian, pengembangan, penyelenggaraan pengkajian, dan penerapan serta Inovasi dan Inovasi di Daerah;
6. pelaksanaan pembangunan, pengembangan, pengelolaan dan pemanfaatan sistem informasi ilmu pengetahuan dan teknologi di Daerah;
7. koordinasi pelaksanaan penelitian dan pengabdian kepada masyarakat berbasis penelitian, pengembangan, pengkajian dan penerapan ilmu pengetahuan dan teknologi yang dihasilkan oleh lembaga/pusat/organisasi penelitian lainnya di Daerah;
8. koordinasi sistem ilmu pengetahuan dan teknologi di Daerah; dan
9. pelaksanaan fungsi lain yang diberikan oleh atasan.

Berdasarkan Peraturan Bupati Sikka Nomor 1 Tahun 2017 tentang Kedudukan, Susunan Organisasi, Tugas dan Fungsi serta Tata Kerja Unit Pelaksana Teknis Sikka Inovation Centre pada Badan Perencanaan dan Litbang Kabupaten Sikka. UPT Sikka Inovation Centre dipimpin oleh seorang Kepala UPT yang mempunyai tugas pokok melaksanakan sebagian kegiatan teknis Badan Perencanaan dan Litbang Kabupaten Sikka yang terdiri atas manajemen kekayaan intelektual, inkubasi dan alih teknologi. Dalam melaksanakan tugasnya, UPT Sikka Inovation Centre mempunyai fungsi sebagai berikut :

1. penyusunan Rencana Kerja Tahunan, Kebutuhan Anggaran dan Perlengkapan guna disampaikan kepada Kepala Badan;
2. pelaksanaan monitoring, evaluasi serta pelaporan kepada Kepala Badan;
3. pelaksanaan pembinaan, pelatihan dan percepatan keberhasilan pengembangan bisnis bagi masyarakat;
4. pelaksanaan manajemen kekayaan intelektual yang meliputi perencanaan pengembangan dan perlindungan produk;
5. peningkatan kemampuan masyarakat dalam memanfaatkan dan menguasai ilmu pengetahuan dan teknologi;
6. pelaksanaan urusan ketatausahaan; dan
7. pelaksanaan tugas lain yang diberikan oleh Kepala Badan.

Berdasarkan Peraturan Bupati Sikka Nomor 1 Tahun 2017 tentang Kedudukan, Susunan Organisasi, Tugas dan Fungsi serta Tata Kerja Unit Pelaksana Teknis Sikka Inovation Centre pada BAPPERIDA Kabupaten Sikka. UPT Sikka Inovation Centre dipimpin oleh seorang Kepala UPT yang mempunyai tugas pokok melaksanakan sebagian kegiatan teknis BAPPERIDA Kabupaten Sikka yang terdiri atas manajemen kekayaan intelektual, inkubasi dan alih teknologi. Dalam melaksanakan tugasnya, UPT Sikka Inovation Centre mempunyai fungsi sebagai berikut :

1. penyusunan Rencana Kerja Tahunan, Kebutuhan Anggaran dan Perlengkapan guna disampaikan kepada Kepala Badan;
2. pelaksanaan monitoring, evaluasi serta pelaporan kepada Kepala Badan;
3. pelaksanaan pembinaan, pelatihan dan percepatan keberhasilan pengembangan bisnis bagi masyarakat;
4. pelaksanaan manajemen kekayaan intelektual yang meliputi perencanaan pengembangan dan perlindungan produk;
5. peningkatan kemampuan masyarakat dalam memanfaatkan dan menguasai ilmu pengetahuan dan teknologi;
6. pelaksanaan urusan ketatausahaan; dan
7. pelaksanaan tugas lain yang diberikan oleh Kepala Badan.

1.2.2. Aspek Strategis Organisasi

A) Sumber Daya BAPPERIDA Kabupaten Sikka

Dalam mendukung pelaksanaan tugas organisasi jumlah sumber daya aparatur merupakan faktor yang sangat penting. Jumlah pegawai pada BAPPERIDA

Kabupaten Sikka berjumlah 51 (lima puluh satu) orang yang dapat dirinci berdasarkan status kepegawaian dan jenis kelamin sebagai berikut :

Tabel 1.1.
Status Kepegawaian BAPPERIDA
Kabupaten Sikka

No	Status Kepegawaian	Jenis Kelamin		Jumlah
		Laki-Laki	Perempuan	
1.	PNS	18	16	34
2.	PPPK	3	1	4
3.	Honor	9	4	13
	Jumlah	32	22	51

Sumber : Olahan BAPPERIDA Kabupaten Sikka, 2024

Dari data tersebut di atas dapat dijelaskan bahwa 66,67% pegawai BAPPERIDA Kabupaten Sikka berstatus PNS 7,84% adalah Pegawai PPPK dan 25,49% adalah tenaga honor. Dari 13 tenaga honor tersebut 7 orang honorer yang ditempatkan untuk pelayanan administrasi pada kantor BAPPERIDA Kabupaten Sikka dan 6 orang tenaga honor ditempatkan pada Unit Pelaksana Teknis Sikka Inovation Centre (SIC). Jika diperhatikan dari komposisi jenis kelamin, sebanyak 62,75% adalah laki-laki dan 43,14% adalah perempuan.

Sumber daya aparatur sebagai faktor terpenting dalam organisasi pemerintahan daerah harus terus ditingkatkan agar dapat berkinerja secara optimal. Didasari bahwa peranan aparatur pemerintah sangat menentukan keberhasilan organisasi pemerintah daerah dalam pengembangan misinya maka, pengembangan sumber daya aparatur pemerintah daerah harus diarahkan pada terciptanya aparatur pemerintah yang mampu bersaing dalam era globalisasi. Untuk tahun 2024 terdapat sejumlah Aparatur Negeri Sipil BAPPERIDA Kab. Sikka telah mengikuti berbagai Bimtek dan pelatihan yang dilaksanakan secara daring berbagai Lembaga pemerintahan baik tingkat Kabupaten, Provinsi maupun Pusat yang diharapkan akan membantu meningkatkan kualitas hasil pelaksanaan tugas di bidang tugasnya masing-masing.

Klasifikasi ASN (PNS dan PPPK) berdasarkan tingkat pendidikan dapat dirinci sebagai berikut :

Tabel 1.2.
Tingkat Pendidikan ASN BAPPERIDA
Kabupaten Sikka

No	Jenjang Pendidikan	Jumlah
1.	SMA	3
2.	DIII	2
3.	DIV	1

4.	S1	25
5.	S2	7
	Jumlah	38

Sumber : Olahan BAPPERIDA Kabupaten Sikka, 2024

Dari data tersebut diatas 18.42% ASN BAPPERIDA Kabupaten Sikka adalah berpendidikan Strata Dua (S-2), diikuti 63.16% berpendidikan Strata Satu (S-1), 2.63% berpendidikan Diploma IV, 5.26% berpendidikan Diploma III, dan 7.89% berpendidikan SMA.

Pegawai negeri sipil memiliki golongan dan pangkat masing-masing secara berkala dan berjenjang. ASN BAPPERIDA Kabupaten Sikka berdasarkan pangkat dapat dirinci sebagai berikut :

Tabel 1.3.
Jenjang Pangkat/Golongan ASN BAPPERIDA
Kabupaten Sikka

No	Pangkat/Golongan	Jumlah
1.	Pembina Utama/IV e	-
2.	Pembina Utama Madya/IV d	-
3.	Pembina Utama Muda/IV c	-
4.	Pembina Tingkat I/IV b	1
5.	Pembina/IV a	6
6.	Penata Tingkat I/III d	13
7.	Penata/III c	2
8.	Penata Muda Tingkat I/III b	6
9.	Penata Muda/III a	8
10.	Pengatur Tingkat I /II d	-
11.	Pengatur/II c	2
12.	Pengatur Muda Tingkat I/II b	-
13.	Pengatur Muda/II a	-
	Jumlah	38

Sumber : Olahan BAPPERIDA Kabupaten Sikka, 2024

Dari data tersebut di atas menunjukkan bahwa 2,63% ASN BAPPERIDA Kabupaten Sikka memiliki Pangkat Pembina Tingkat I/IVb, diikuti 15,79% memiliki pangkat Pembina/IVa, 34,21% memiliki pangkat Penata Tingkat I/IIIId, 5,26% memiliki Pangkat Penata/IIIc, 15,79% memiliki Pangkat Penata Muda Tingkat I/IIIb, 21,05% memiliki Pangkat Penata Muda/IIIa, dan terdapat 5,26% memiliki Pangkat Pengatur/IIc.

Jika digambarkan sebaran ASN pada BAPPERIDA Kabupaten Sikka menurut golongan, adalah sebagai berikut :

Tabel 1.4
Jumlah Pegawai Menurut Golongan

No	Uraian	Golongan				Jumlah
		I	II	III	IV	
1	Kepala	-	-	-	1	1

2	Sekretariat	-	2	5	1	8
3	Bidang Perencanaan, Pengendalian, dan Evaluasi Pembangunan Daerah	-	-	7	1	8
4	Bidang Pemerintahan dan Pembangunan Manusia	-	-	4	1	5
5	Bidang Perekonomian dan Sumber Daya Alam	-	-	4	1	5
6	Bidang Infrastruktur dan Kewilayahan	-	-	3	1	4
7	Bidang Riset dan Inovasi	-	-	3	2	5
8	UPT Sikka Inovation Centre (SIC)	-	-	3	-	3
	Jumlah					38

Sumber: Hasil Olahan BAPPERIDA Kabupaten Sikka 2024

Pendidikan penjenjangan adalah sebuah prasyarat dalam peningkatan karier ASN sesuai dengan peraturan perundang-undangan yang berlaku. Ada beberapa jenjang pendidikan dan pelatihan ASN berdasarkan eselonering ASN. ASN yang telah mengikuti Diklat Penjejang sebagai berikut :

Tabel 1.5.
ASN Yang Sudah Mengikuti Diklat Kepemimpinan dan Yang Belum Mengikuti Diklat Kepemimpinan

No	Uraian	Jumlah ASN Yang Sudah Mengikuti Diklat Kepemimpinan	Jumlah ASN Yang Belum Mengikuti Diklat Kepemimpinan
1.	PIM II	-	-
2.	PIM III	2	4
3.	PIM IV	11	14
	Jumlah	13	19

Sumber : Olahan BAPPERIDA Kabupaten Sikka, 2024

Dari data tersebut diatas sebanyak 2 orang ASN BAPPERIDA Kabupaten Sikka telah mengikuti Diklat PIM III dan 11 orang telah mengikuti Diklat PIM IV, sementara yang belum mengikuti Diklat PIM II sebanyak 1 orang, Diklat PIM III 4 orang dan Diklat PIM IV sebanyak 14 orang.

B) Kondisi Sarana dan Prasarana

Dalam mendukung pelaksanaan tugas pokok dan fungsinya BAPPERIDA Kabupaten Sikka memiliki sarana dan prasarana kerja yang digunakan adalah sebagai berikut :

Tabel 1.6.
Sarana dan Prasarana BAPPERIDA Kabupaten Sikka

No.	Uraian	Jumlah
1	Ruang Kerja	12 Ruang
2	Ruang Rapat	2 Ruang
3	Ruang Produksi	2 Ruang
4	Mesin Produksi	28 Unit
5	Kendaraan Roda 4	2 Unit
6	Kendaraan Roda 2	16 Unit

7	Speedboat	1 Unit
8	Televisi	2 Unit
9	AC	37 Unit
10	Komputer PC	3 Unit
11	Printer	17 Unit
12	LCD Proyektor	7 Unit
13	Laptop	35 Unit
14	Plotter	1 Unit
15	GPS	5 Unit
16	Kamera	1 Unit (Rusak)
17	Handycam	1 Unit
18	Mesin Potong Rumput	1 Unit
19	Mesin Generator	1 Unit
20	Brankas	1 Unit
21	Microphone (Wireless Mic, floor stand, table stand)	11 unit
22	Soundssystem	1 paket
23	Lemari Es/freezer	6 unit
24	Telephone Mobile Intercome	11 unit
25	Wireless Behringer Europort MPA40BT-Pro All-In-One Portable	1 unit
26	Gimbal Stabilizer Camera studio	1 unit
27	Drone	1 unit
28	Mic Wireless	1 unit
29	Camera Elektronik	1 unit
30	Microphone Wireless (Bosch Control Unit)	7 unit
31	Timbangan Duduk	1 unit

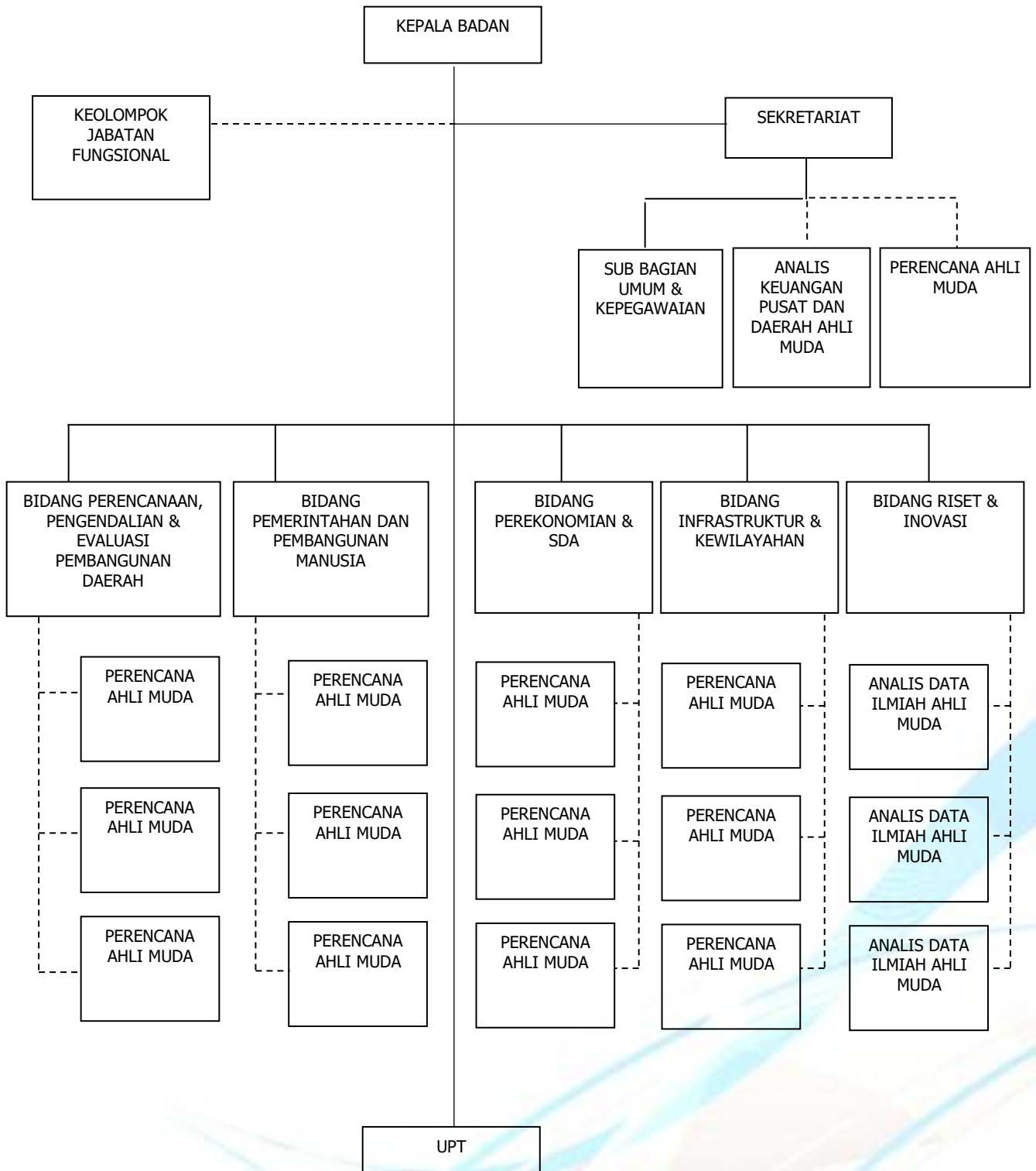
Sumber : Olahan BAPPERIDA Kabupaten Sikka, 2024

Dari data tersebut di atas dapat dijelaskan bahwa dalam mendukung pelaksanaan pelayanan tugas pokok dan fungsi BAPPERIDA Kabupaten Sikka sampai dengan saat ini memiliki 1 kompleks perkantoran dan 2 unit pengelola produksi. Ruang kerja Kantor BAPPERIDA Kabupaten Sikka yang berada dalam satu kompleks tersebut merupakan gedung lama dan bangunan pasca gempa bumi. Hasil kajian BAPPERIDA Kabupaten Sikka menyebutkan bahwa Indeks Kualitas Sarana dan Prasarana Bangunan Perkantoran BAPPERIDA Kabupaten Sikka sebesar 0,51. Ini menunjukkan bahwa kualitas sarana dan prasarana bangunan BAPPERIDA Kabupaten Sikka yang ada sesuai dengan jumlah dan jenis kualifikasi namun belum memadai.

1.2.3. Struktur Organisasi BAPPERIDA Kabupaten Sikka

Peraturan Bupati Sikka Nomor 1 Tahun 2024 tentang Kedudukan, Susunan Organisasi, Tugas dan Fungsi serta Tata Kerja Badan Perencanaan Pembangunan, Riset dan Inovasi Daerah Kabupaten Sikka maka Struktur Organisasi BAPPERIDA Kabupaten Sikka sebagai berikut :

Gambar 1.1
Struktur Organisasi Badan Perencanaan Pembangunan, Riset dan Inovasi Daerah Kabupaten Sikka



1.3. Identifikasi Permasalahan Berdasarkan Tugas dan Fungsi Pelayanan BAPPERIDA Kabupaten Sikka

Dalam melaksanakan tugas pokok dan fungsinya BAPPERIDA Kabupaten Sikka memiliki faktor-faktor internal dan eksternal yang dapat mendukung dan juga dapat menjadi hambatan. Namun demikian dalam pelaksanaannya dituntut untuk dapat mencari alternatif-alternatif yang terbaik dalam menghadapi setiap permasalahan yang ada.

1. Kekuatan :
Ada beberapa faktor pendukung yang dinilai sebagai kekuatan dapat dijelaskan sebagai berikut :
 - a. Tugas pokok dan fungsi serta kewenangannya;
 - b. Adanya komitmen;
 - c. Adanya anggaran.
2. Kelemahan :
Ada beberapa faktor penghambat yang dinilai sebagai kelemahan dapat dijelaskan sebagai berikut :
 - a. Jumlah pegawai yang masih kurang;
 - b. Masih
 - c. rendahnya kualitas pelayanan;
 - d. Masih rendahnya kapasitas dan kapabilitas SDM perencana;
 - e. Masih rendahnya ketersediaan, validitas, pemanfaatan, pengelolaan dan pengintegrasian data berbasis Teknologi Informasi (TI);
3. Tantangan :
Ada beberapa faktor penghambat yang dinilai sebagai tantangan dapat dijelaskan sebagai berikut :
 - a. Lemahnya kapasitas kelembagaan perencanaan dari tingkat basis;
 - b. Ego sektor;
 - c. Menurunnya kepercayaan masyarakat terhadap jaminan realisasi rencana;
 - d. Meningkatnya kebutuhan masyarakat yang sangat beragam dan kompleks.
4. Peluang :
Ada beberapa faktor pendukung yang diharapkan jadi peluang dapat dijelaskan sebagai berikut :
 - a. Adanya regulasi yang mendukung pelaksanaan tugas;
 - b. Adanya peran serta masyarakat dalam perencanaan pembangunan;
 - c. Semakin tingginya Ilmu Pengetahuan dan Teknologi (IPTEK) yang dapat mendukung kelancaran proses perencanaan pembangunan.

1.4. Sistematika Penulisan

Laporan Kinerja BAPPERIDA Kabupaten Sikka Tahun 2024 disusun menurut sistematika sebagai berikut :

BAB I PENDAHULUAN

Pada bab ini dijabarkan penjelasan umum organisasi BAPPERIDA Kabupaten Sikka, dengan penekanan kepada aspek strategis serta permasalahan utama yang sedang dihadapi BAPPERIDA Kabupaten Sikka. Sub bahasan mencakup Latar Belakang Penyusunan, Gambaran Umum, Permasalahan Utama serta Sistematika Penulisan.

BAB II PERENCANAAN DAN PERJANJIAN KERJA

Bab ini menjelaskan tentang Rencana Strategis, Indikator Kinerja Utama dan Perjanjian Kinerja BAPPERIDA Kabupaten Sikka.

BAB III AKUNTABILITAS KINERJA

Bab ini menjelaskan tentang Capaian Kinerja, Evaluasi dan Analisis Capaian Kinerja serta Akuntabilitas Keuangan BAPPERIDA Kabupaten Sikka.

BAB IV PENUTUP

Bab ini menjelaskan menjelaskan kesimpulan menyeluruh dari Laporan Kinerja BAPPERIDA Kabupaten Sikka Tahun 2024 dan menguraikan rekomendasi yang diperlukan bagi perbaikan kinerja di masa mendatang.

BAB II

PERENCANAAN DAN PERJANJIAN KINERJA

2.1. Rencana Strategis BAPPERIDA Kab. Sikka

Rencana Strategis Badan Perencanaan Pembangunan, Riset dan Inovasi Daerah Kabupaten Sikka Tahun 2024-2026 merupakan dokumen perencanaan yang disusun sebagai pedoman dalam membangun kesepahaman dan komitmen Bersama untuk mencapai tujuan dan sasaran pembangunan daerah yang tercantum dalam RPD Tahun 2024-2026, dokumen ini memuat serangkaian tujuan dan sasaran yang akan dicapai, strategi dan arah kebijakan yang digunakan, serta implementasinya dalam rencana program dan kegiatan. Rencana Strategis ini akan dijadikan sebagai pedoman penyusunan Rencana Kerja Tahunan serta sebagai alat ukur keberhasilan dalam pencapaian tujuan dan sasaran Badan Perencanaan Pembangunan, Riset dan Inovasi Daerah Kabupaten Sikka.

Tahun 2024 kabupaten sikka berada pada kondisi berakhirnya masa kepemimpinan periode tahun 2018-2023 sehingga dalam acuan pelaksanaan pembangunan daerah kabupaten sikka berpedoman pada Dokumen Perencanaan Pembangunan Menengah Daerah Kabupaten Sikka (DPPMD) yang telah ditetapkan.

2.1.1. Tujuan dan Sasaran Jangka Menengah

Perumusan tujuan dan sasaran BAPPERIDA Kabupaten Sikka dilakukan dengan mengacu pada tujuan, sasaran, strategi serta arah kebijakan pembangunan sebagaimana tercantum dalam Dokumen Perencanaan Pembangunan Menengah Daerah (DPPMD) Kabupaten Sikka Tahun 2024-2026, agar dapat memperjelas dan menunjukkan keselarasannya dengan upaya pencapaian visi dan misi Kabupaten Sikka. Penetapan tujuan dan sasaran juga merupakan respon dan jawaban atas hasil perumusan isu-isu strategis berdasarkan tugas dan fungsi BAPPERIDA Kabupaten Sikka.

Dari hasil telaah DPPMD Kabupaten Sikka Tahun 2024-2026, serta telaah terhadap tugas fungsi dan hasil perumusan isu-isu strategis BAPPERIDA Kabupaten Sikka, maka tujuan yang akan dicapai BAPPERIDA Kabupaten Sikka, yaitu :

1. Meningkatkan Kualitas Kelitbangan untuk Mendukung Kebijakan Daerah.
Tujuan Meningkatkan Kualitas Kelitbangan untuk Mendukung Kebijakan Daerah dengan Indikator Persentase hasil penelitian yang ditindaklanjuti untuk kebijakan pembangunan daerah, Indeks Inovasi Daerah dan Indeks Pengelola Keuangan Daerah (IPKD).
2. Meningkatkan Kinerja Akuntabilitas Pemerintahan.
Tujuan Meningkatkan Kinerja Akuntabilitas Pemerintahan dengan Indikator Sistem Akuntabilitas Kinerja Instansi Pemerintah (SAKIP)

Selanjutnya untuk mewujudkan tujuan dari BAPPERIDA Kabupaten Sikka tersebut, perlu dijabarkan dalam bentuk sasaran-sasaran yang akan dicapai dalam rumusan yang lebih spesifik, dan dalam kurun waktu tertentu secara berkesinambungan.

Untuk pencapaian tujuan BAPPERIDA Kabupaten Sikka, maka ditetapkan sasaran Renstra BAPPERIDA Kabupaten Sikka Tahun 2024-2026, yaitu :

1. Meningkatnya Jumlah Penelitian dan Pengembangan.

Sasaran Meningkatnya Jumlah Penelitian dan Pengembangan dengan indikator Jumlah Penelitian dan Jumlah Inovasi.

2. Meningkatnya kualitas Perencanaan.

Sasaran Meningkatnya Kualitas Perencanaan dengan indikator Indeks Kualitas Perencanaan, Persentase Ketersediaan Data sesuai Permendagri Nomor 88 Tahun 2017, Persentase Kesesuaian antar Dokumen Perencanaan dan Kesesuaian antar Bab 70%, Persentase Kegiatan Perencanaan yang sesuai dengan tahapan dan waktu (Evaluasi kebijakan), Efektivitas pelaksanaan program dan kegiatan.

Dari tujuan dan sasaran beserta indikatornya tersebut di atas, selanjutnya ditetapkan target tujuan dan sasaran dalam kurun waktu tahun 2024-2026 sebagai berikut:

Tabel 2.1.
Tujuan dan Sasaran Jangka Menengah Pelayanan
BAPPERIDA Kabupaten Sikka

No	Tujuan	Sasaran	Indikator Tujuan/ Sasaran	Target Kinerja Tujuan/Sasaran Tahun -		
				2024	2025	2026
1	2	3	4	5	6	7
1.	Meningkatkan Kualitas Kelitbangan untuk Mendukung Kebijakan Daerah		1. Persentase hasil penelitian yang ditindaklanjuti untuk kebijakan pembangunan daerah	70	75	80
			2. Indeks Inovasi Daerah	60.10	65	70
			3. Indeks Pengelola Keuangan Daerah (IPKD)	B (65)	A (70)	A (80)
		Meningkatnya Jumlah Penelitian dan Pengembangan	1. Jumlah Penelitian	4	4	4
			2. Jumlah Inovasi	24	26	28
2.	Meningkatkan Kinerja Akuntabilitas Pemerintahan	Meningkatnya Kualitas Perencanaan	SAKIP	B	B	B
			Indeks Kualitas Perencanaan	100	100	100
			Persentase Ketersediaan Data sesuai Permendagri 86/2017	100	100	100
			Persentase Kesesuaian antar Dokumen Perencanaan dan Kesesuaian antar Bab : 70%	100	100	100
			Persentase Kegiatan Perencanaan yang sesuai dengan Tahapan dan Waktu (Evaluasi kebijakan)	100	100	92
			Efektivitas Pelaksanaan Program dan Kegiatan	100	100	100

Sumber : Olahan BAPPERIDA Kabupaten Sikka, 2024

2.1.2. Strategi dan Arah Kebijakan

Strategi dan arah kebijakan dalam Renstra BAPPERIDA Kabupaten Sikka Tahun 2024-2026 adalah strategi dan arah kebijakan untuk mencapai tujuan dan sasaran jangka menengah BAPPERIDA Kabupaten Sikka yang selaras dengan strategi dan kebijakan daerah dalam DPPMD Kabupaten Sikka Tahun 2024-2026. Strategi dan arah kebijakan diperlukan untuk memperjelas arah dalam pencapaian tujuan dan sasaran BAPPERIDA Kabupaten Sikka serta dalam mengemban tugas dan fungsinya, agar tetap berada pada koridor yang ditetapkan.

Strategi dirumuskan berdasarkan hasil analisis terhadap gambaran pelayanan, isu strategis, serta pencapaian tujuan dan sasaran BAPPERIDA Kabupaten Sikka. Dengan mengetahui faktor-faktor yang mempengaruhi keberhasilan dan ketidakberhasilan tersebut, dapat disusun strategi yang dinilai realistis dalam mencapai tujuan dan sasaran yang telah ditetapkan. Hasil rumusan strategi tersebut selanjutnya dijabarkan dalam serangkaian arah kebijakan untuk memperjelas strategi sehingga lebih spesifik, konkrit dan operasional.

Dalam upaya pencapaian sasaran tersebut, kemudian dirumuskan strategi dan arah kebijakan sebagai berikut :

1. Strategi Memanfaatkan MoU dengan BRIN dan Perguruan Tinggi Untuk Melakukan Penelitian/Kajian terhadap Potensi Daerah, Penyusunan Roadmap Kelitbangan serta Mengatasi Kurangnya SDM Peneliti dan Anggaran untuk Penelitian.
2. Strategi Meningkatkan Koordinasi Lintas Sektor Untuk Mendorong Terciptanya Inovasi Perangkat Daerah, Mengoptimalkan Keikutsertaan Dalam Kompetisi Inovasi dan Penilaian Pengelolaan Keuangan Daerah serta Meningkatkan Pemahaman Pemangku Kepentingan tentang Pentingnya Riset Dalam Pengambilan Kebijakan.
3. Strategi Memanfaatkan Regulasi dan Teknologi Informasi Untuk Mengoptimalkan Forum Sikka Satu Data dan Terintegrasinya Data

Upaya yang akan dilakukan dalam mewujudkan 3 strategi seperti tersebut diatas adalah dengan merumuskan arah kebijakan, yaitu melakukan Penelitian/Kajian terhadap Potensi Daerah dengan memanfaatkan SDM Peneliti dan Anggaran, Inovasi Perangkat Daerah dan Integrasi data melalui Forum Satu Data berdasarkan Roadmap Kelitbangan dalam rangka Optimalisasi Pemanfaatan Riset sebagai Dasar dalam Pengambilan Kebijakan. Arah kebijakan ini diwujudkan melalui pelaksanaan Program Penelitian dan Pengembangan Daerah, Kegiatan Penelitian dan Pengembangan Bidang Penyelenggaraan Pemerintahan dan Pengkajian Peraturan, Kegiatan Penelitian dan Pengembangan Bidang Sosial dan kependudukan, Kegiatan Penelitian dan Pengembangan Bidang Ekonomi dan Pembangunan dan Kegiatan Pengembangan Inovasi dan Teknologi.

4. Strategi Memperkuat Kapasitas SDM Aparatur Perencana yang menguasai TIK.

5. Strategi Menumbuhkan Pemahaman masyarakat, OPD dan DPRD tentang prioritas pembangunan daerah dan kinerja pengelola PAD melalui partisipasi, advokasi, desiminasi inovasi dan kajian bersama dengan perguruan tinggi dan LSM.
6. Strategi Meningkatkan Kualitas Perencanaan, Pengendalian, dan Evaluasi sesuai regulasi.
7. Strategi Meningkatkan ketersediaan data dan informasi berbasis TIK
8. Strategi Melakukan evaluasi struktur organisasi berbasis proses bisnis
Upaya yang akan dilakukan dalam mewujudkan 5 strategi seperti tersebut diatas adalah dengan merumuskan arah kebijakan yaitu Meningkatkan kualitas perencanaan, pengendalian dan evaluasi berbasis data, informasi, dan kajian sesuai regulasi melalui inovasi, pemanfaatan TIK, peningkatan kapasitas SDM aparatur, bersinergi dengan perguruan tinggi dan LSM untuk meningkatkan pemahaman masyarakat, OPD, dan DPRD terkait prioritas pembangunan daerah dan kinerja pengelola PAD, serta evaluasi struktur organisasi berbasis proses bisnis. Arah kebijakan ini diwujudkan melalui pelaksanaan Program Perencanaan, Pengendalian dan Evaluasi Pembangunan Daerah, melalui Kegiatan Penyusunan Perencanaan dan Pendanaan dan kegiatan Analisis Data dan Informasi Pemerintahan Daerah Bidang Perencanaan Pembangunan Daerah, Kegiatan Pengendalian, Evaluasi dan Pelaporan Bidang Perencanaan Pembangunan Daerah, Kegiatan Implementasi Sistem Informasi Pemerintahan Daerah di Bidang Pembangunan Daerah serta Program Koordinasi dan Sinkronisasi Perencanaan Pembangunan Daerah melalui kegiatan Koordinasi Perencanaan Bidang Pemerintahan dan Pembangunan Manusia, kegiatan Koordinasi Perencanaan Bidang Perekonomian dan SDA (Sumber Daya Alam), Kegiatan Koordinasi Perencanaan Bidang Infrastruktur dan Kewilayahan serta Program Penunjang Urusan Pemerintahan Daerah melalui kegiatan Perencanaan, Penganggaran, dan Evaluasi Kinerja Perangkat Daerah.

Selanjutnya, untuk menerangkan kausalitas antara Tujuan, Sasaran, Strategi dan Arah Kebijakan maka dapat dilihat pada tabel 2.2 berikut ini :

Tabel 2.2.
Tujuan, Sasaran, Strategi dan Arah Kebijakan

Tujuan	Sasaran	Strategi	Arah kebijakan		
			2024	2025	2026
Meningkatkan Kualitas Kelitbangan untuk Mendukung Kebijakan Daerah	Meningkatnya Jumlah Penelitian dan Pengembangan	1. Memanfaatkan MoU dengan BRIN dan Perguruan Tinggi Untuk Melakukan Penelitian/ Kajian terhadap Potensi Daerah, Penyusunan Roadmap Kelitbangan serta Mengatasi Kurangnya SDM Peneliti dan Anggaran untuk Penelitian	Melakukan Penelitian/Kajian terhadap Potensi Daerah dengan memanfaatkan SDM Peneliti dan Anggaran, Inovasi Perangkat Daerah dan Integrasi data melalui Forum Satu Data berdasarkan Roadmap Kelitbangan dalam rangka Optimalisasi Pemanfaatan Riset sebagai Dasar dalam Pengambilan Kebijakan	Melakukan Penelitian/Kajian terhadap Potensi Daerah dengan memanfaatkan SDM Peneliti dan Anggaran, Inovasi Perangkat Daerah dan Integrasi data melalui Forum Satu Data berdasarkan Roadmap Kelitbangan dalam rangka Optimalisasi Pemanfaatan Riset sebagai Dasar dalam Pengambilan Kebijakan	Melakukan Penelitian/Kajian terhadap Potensi Daerah dengan memanfaatkan SDM Peneliti dan Anggaran, Inovasi Perangkat Daerah dan Integrasi data melalui Forum Satu Data berdasarkan Roadmap Kelitbangan dalam rangka Optimalisasi Pemanfaatan Riset sebagai Dasar dalam Pengambilan Kebijakan
		2. Meningkatkan Koordinasi Lintas Sektor Untuk Mendorong Terciptanya Inovasi Perangkat Daerah, Mengoptimalkan Keikutsertaan Dalam Kompetisi Inovasi dan Penilaian Pengelolaan Keuangan Daerah serta Meningkatkan Pemahaman Pemangku Kepentingan tentang Pentingnya Riset Dalam Pengambilan Kebijakan			
		3. Memanfaatkan Regulasi dan Teknologi Informasi Untuk Mengoptimalkan Forum Sikka Satu Data dan Terintegrasinya Data			

Tujuan	Sasaran	Strategi	Arah kebijakan		
			2024	2025	2026
Meningkatkan Kinerja Akuntabilitas Pemerintahan	Meningkatnya Kualitas Perencanaan	1. Memperkuat Kapasitas SDM Aparatur Perencana yang menguasai TIK	Meningkatkan kualitas perencanaan, pengendalian dan evaluasi berbasis data, informasi, dan kajian sesuai regulasi melalui inovasi, pemanfaatan TIK, peningkatan kapasitas SDM aparatur, bersinergi dengan perguruan tinggi dan LSM untuk meningkatkan pemahaman masyarakat, OPD, dan DPRD terkait prioritas pembangunan daerah dan kinerja pengelola PAD, serta evaluasi struktur organisasi berbasis proses bisnis	Meningkatkan kualitas perencanaan, pengendalian dan evaluasi berbasis data, informasi, dan kajian sesuai regulasi melalui inovasi, pemanfaatan TIK, peningkatan kapasitas SDM aparatur, bersinergi dengan perguruan tinggi dan LSM untuk meningkatkan pemahaman masyarakat, OPD, dan DPRD terkait prioritas pembangunan daerah dan kinerja pengelola PAD.	Meningkatkan kualitas perencanaan, pengendalian dan evaluasi berbasis data, informasi, dan kajian sesuai regulasi melalui inovasi, pemanfaatan TIK, bersinergi dengan perguruan tinggi dan LSM untuk meningkatkan pemahaman masyarakat, OPD, dan DPRD terkait prioritas pembangunan daerah dan kinerja pengelola PAD.
		2. Menumbuhkan pemahaman masyarakat, OPD dan DPRD tentang prioritas pembangunan daerah dan kinerja pengelola PAD melalui partisipasi, advokasi, desiminasi inovasi dan kajian bersama dengan perguruan tinggi dan LSM			
		3. Meningkatkan kualitas perencanaan, pengendalian, dan evaluasi sesuai regulasi			
		4. Meningkatkan ketersediaan data dan informasi berbasis TIK			
		5. Melakukan evaluasi struktur organisasi berbasis proses bisnis			

2.2. Indikator Kinerja Utama (IKU) dan Perjanjian Kinerja BAPPERIDA Kabupaten Sikka

2.2.1. Indikator Kinerja Utama (IKU) BAPPERIDA Kab. Sikka

Indikator Kinerja Utama (IKU) merupakan ukuran keberhasilan yang menggambarkan kinerja utama instansi pemerintah sesuai dengan tugas dan fungsi yang diemban. Indikator Kinerja Utama BAPPERIDA Kabupaten Sikka Tahun 2024-2026 ditetapkan sebagai dasar penilaian dalam pengukuran dan peningkatan akuntabilitas kinerja BAPPERIDA Kabupaten Sikka pada Tahun 2024.

Dalam pencapaian tujuan dan sasaran yang tercantum dalam Rencana Strategis Badan Perencanaan dan Litbang Kabupaten Sikka Tahun 2024-2026, ditetapkan Indikator Kinerja Utama BAPPERIDA Kabupaten Sikka Tahun 2024-2026 yang merupakan ukuran keberhasilan dari pencapaian tujuan dan sasaran strategis BAPPERIDA Kabupaten Sikka sebagaimana terlihat pada tabel berikut ini:

Tabel 2.3.
Indikator Kinerja Utama
BAPPERIDA Kabupaten Sikka Tahun 2024-2026

No.	Indikator	Kondisi Kinerja Pada Awal Periode Renstra	Target Capaian Setiap Tahun			Kondisi Kinerja Pada Akhir Periode
			2024	2025	2026	
1	Persentase hasil penelitian yang ditindaklanjuti untuk kebijakan pembangunan daerah	50	70	75	80	80
2	Indeks Inovasi Daerah	43.28	60.10	65	70	70
3	Indeks Pengelola Keuangan Daerah (IPKD)	56.10	65	70	80	80
4	Jumlah Penelitian	3	4	4	4	4
5	Jumlah Inovasi	7	24	26	28	28
6	SAKIP	B	B	B	B	B
7	Indeks Kualitas Perencanaan	100	100	100	100	100
8	Persentase Ketersediaan Data sesuai Permendagri 86/2017	100	100	100	100	100
9	Persentase Kesesuaian antar Dokumen Perencanaan dan Kesesuaian antar Bab : 70%	100	100	100	100	100
10	Persentase Kegiatan Perencanaan yang sesuai dengan Tahapan dan Waktu (Evaluasi kebijakan)	100	100	100	100	100
11	Efektivitas Pelaksanaan Program dan Kegiatan	100	100	100	100	100

2.2.2. Perjanjian Kinerja Tahun 2024

Perjanjian kinerja adalah lembar/dokumen yang berisikan penugasan dari Bupati Sikka kepada Kepala BAPPERIDA Kabupaten Sikka serta dari Kepala BAPPERIDA Kabupaten Sikka kepada pimpinan yang lebih rendah untuk melaksanakan program/kegiatan yang disertai dengan indikator kinerja.

Tujuan Penyusunan Perjanjian Kinerja adalah :

1. Sebagai wujud nyata komitmen antara penerima dan pemberi amanah untuk meningkatkan integritas, akuntabilitas, transparansi, dan kinerja aparatur;
2. Menciptakan tolok ukur kinerja sebagai dasar evaluasi kinerja aparatur;
3. Sebagai dasar penilaian keberhasilan/kegagalan pencapaian tujuan dan sasaran organisasi dan sebagai dasar pemberian penghargaan dan sanksi;
4. Sebagai dasar bagi pemberi amanah untuk melakukan monitoring, evaluasi dan supervisi atas perkembangan/kemajuan kinerja penerima amanah;
5. Sebagai dasar dalam penetapan sasaran kinerja pegawai.

Perjanjian kinerja disusun dengan memperhatikan Dokumen Pelaksanaan Anggaran serta dengan mencantumkan Indikator Kinerja dan Target Kinerja. Adapun indikator kinerja sasaran strategis yang termuat dalam Perjanjian Kinerja BAPPERIDA Kabupaten Sikka pada Tahun 2024 adalah sebagai berikut :

Tabel 2.4.
Perjanjian Kinerja BAPPERIDA Kabupaten Sikka Tahun 2024

NO	SASARAN STRATEGIS	INDIKATOR KINERJA	SATUAN	TARGET	
(1)	(2)	(3)	(4)	(5)	
1.	Meningkatnya Penelitian dan Pengembangan	Jumlah dan	Persentase hasil penelitian yang ditindaklanjuti untuk kebijakan pembangunan daerah	Persen	70
			Indeks Inovasi Daerah	Nilai	60.10
			Indeks Pengelola Keuangan Daerah (IPKD)	Nilai	65
			Jumlah Penelitian	Kajian	4
			Jumlah Inovasi	Inovasi	24
2.	Meningkatnya Perencanaan	Kualitas	Nilai SAKIP	Nilai	B
			Indeks Kualitas Perencanaan	Persen	100
			Persentase Ketersediaan Data sesuai Permendagri 86/2017	Persen	100
			Persentase Kesesuaian antar Dokumen Perencanaan dan Kesesuaian antar Bab : 70%	Persen	100
			Persentase Kegiatan Perencanaan yang sesuai dengan Tahapan dan Waktu (Evaluasi kebijakan)	Persen	100
			Efektivitas Pelaksanaan Program dan Kegiatan	Persen	100

Tabel 2.5.
Program/Kegiatan dan Anggaran
BAPPERIDA Kabupaten Sikka Tahun 2024

NO	PROGRAM/KEGIATAN	ANGGARAN	KET.
1.	Program Penunjang Urusan Pemerintah Daerah Kabupaten/Kota	Rp4.752.507.608,-	APBD
	a) Perencanaan, Penganggaran dan Evaluasi Kinerja Perangkat Daerah	Rp34.037.380,-	APBD
	b) Administrasi Keuangan Perangkat Daerah	Rp3.484.963.773,-	APBD
	c) Administrasi Kepegawaian Perangkat Daerah	Rp7.533.980,-	APBD
	d) Administarasi Umum Perangkat Daerah	Rp300.626.190,-	APBD
	e) Pengadaan Barang Milik Daerah Penunjang Urusan Pemerintah Daerah	Rp.75.664.100,-	APBD
	f) Penyediaan Jasa Penunjang Urusan Pemerintahan Daerah	Rp668.191.960,-	APBD
	g) Pemeliharaan Barang Milik Daerah Penunjang Urusan Pemerintahan Daerah	Rp181.490.225,-	APBD
2.	Program Perencanaan, Pengendalian dan Evaluasi Pembangunan Daerah	Rp2.279.669.130,-	APBD
	a) Penyusunan Perencanaan dan Pendanaan	Rp1.152.195.490,-	APBD
	b) Analisis Data dan Informasi Pemerintahan Daerah Bidang Perencanaan Pembangunan Daerah	Rp99.002.760,-	APBD
	c) Pengendalian, Evaluasi dan Pelaporan Bidang Perencanaan Pembangunan Daerah	Rp702.290.880,-	APBD
	d) Implementasi Sistem Informasi Pemerintahan Daerah di Bidang Pembangunan Daerah	Rp326.180.000,-	APBD
3.	Program Koordinasi dan Sinkronisasi Perencanaan Pembangunan Daerah	Rp1.347.977.680,-	APBD
	a) Koordinasi Perencanaan Bidang Pemerintahan dan Pembangunan Manusia	Rp614.639.970,-	APBD
	b) Koordinasi Perencanaan Bidang Perekonomian dan SDA (Sumber Daya Alam)	Rp380.536.090,-	APBD
	c) Koordinasi Perencanaan Bidang Infrastruktur dan Kewilayahan	Rp352.801.620,-	APBD
4.	Program Penelitian dan Pengembangan	Rp3.777.373.768,-	APBD
	a) Penelitian dan Pengembangan Bidang Penyelenggaraan Pemerintahan dan Pengkajian Peraturan	Rp935.916.100,-	APBD
	b) Penelitian dan Pengembangan Bidang Sosial dan Kependudukan	Rp682.316.100,-	APBD
	c) Penelitian dan Pengembangan Bidang Ekonomi dan Pembangunan	Rp.826.914.600,-	APBD
	d) Pengembangan Teknologi dan Inovasi	Rp1.332.226.968,-	APBD

Sumber : Olahan BAPPERIDA Kabupaten Sikka, 2024

BAB III

AKUNTABILITAS KINERJA

Akuntabilitas kinerja adalah perwujudan kewajiban suatu instansi pemerintah untuk mempertanggungjawabkan keberhasilan/kegagalan pelaksanaan program dan kegiatan yang telah diamanatkan para pemangku kepentingan dalam rangka mencapai misi organisasi secara terukur dengan sasaran/target kinerja yang telah ditetapkan melalui laporan kinerja instansi pemerintah yang disusun secara periodik.

Gambaran pelaksanaan program dan kegiatan Bapperida Kabupaten Sikka Tahun 2024 ditampilkan melalui Laporan Kinerja dengan berpedoman pada ketentuan yang diamanatkan dalam Peraturan Pemerintah Nomor 8 Tahun 2006 tentang Pelaporan Keuangan dan Kinerja Instansi Pemerintah, Peraturan Menteri Pendayagunaan Aparatur Negara dan Reformasi Birokrasi Nomor 53 Tahun 2014 tentang Petunjuk Teknis Perjanjian Kinerja, Pelaporan Kinerja dan Tata Cara Revisi atas Laporan Akuntabilitas Kinerja Instansi Pemerintah.

3.1. Capaian Kinerja BAPPERIDA Kabupaten Sikka

Akuntabilitas kinerja merupakan pengukuran tingkat capaian kinerja yang diperoleh berdasarkan perbandingan antara target dengan realisasi yang berhasil dicapai dalam jangka waktu satu tahun anggaran. Capaian kinerja BAPPERIDA Kabupaten Sikka 2024 dapat diperoleh dengan membandingkan antara realisasi yang dicapai dengan target sesuai dengan indikator kinerja yang ditetapkan dalam Perubahan Indikator Kinerja Utama BAPPERIDA Kabupaten Sikka Tahun 2024 dalam Perjanjian Kinerja Kepala BAPPERIDA Kabupaten Sikka dengan Bupati Sikka.

Sasaran Strategis dan Indikator Kinerja Utama Tahun 2024 ini merupakan lanjutan dari rangkaian tujuan yang telah ditetapkan dalam rangka mewujudkan visi dan misi BAPPERIDA Kabupaten Sikka dalam Rencana Strategis Badan Perencanaan dan Litbang Kabupaten Sikka tahun 2024-2026. Adapun sasaran, indikator dan capaian kinerja BAPPERIDA Kabupaten Sikka Tahun 2024 dapat diuraikan dalam Tabel 3.1 berikut :

Tabel 3.1.
Capaian Indikator Kinerja Utama
BAPPERIDA Kabupaten Sikka Tahun 2024

NO	SASARAN STRATEGIS	INDIKATOR KINERJA	FORMULA INDIKATOR	SATUAN	TARGET AKHIR PERIODE RENSTRA	TARGET 2024	REALISASI 2024	PERSENTASE %
(1)	(2)	(3)	(4)	(5)	(6)	(7)	(8)	(9)
1.	Tujuan : Meningkatnya kualitas kelibngan untuk mendukung kebijakan daerah	Persentase hasil penelitian yang ditindaklanjuti untuk kebijakan pembangunan daerah	Jumlah Hasil Penelitian yang ditindaklanjuti dalam program dan kegiatan ----- x 100% Total Penelitian Tahun N	Persen	80	70	72.73	103.90
		Indeks Inovasi Daerah	$\text{Indeks Inovasi Daerah} = \frac{\text{Skor Total}}{\text{Skor Total Maksimum}} \times 100$	Nilai	70	60.10	34.73	57.79
		Indeks Pengelola Keuangan Daerah (IPKD)	Keputusan Gubernur	Nilai	80	65	78.02	120
	Sasaran : Meningkatnya Jumlah Penelitian dan Pengembangan	Jumlah Penelitian	Jumlah Penelitian tahun N	Angka	4	4	11	275
		Jumlah Inovasi	Jumlah Inovasi tahun N	Angka	28	24	7	29.17
2.	Tujuan : Meningkatkan Kinerja Akuntabilitas Pemerintahan	Nilai SAKIP	Nilai	Nilai	B	B	B	B
		Sasaran : Meningkatnya Kualitas Perencanaan	Indeks Kualitas Perencanaan	Kajian	Nilai	100	100	92.42
	Persentase Ketersediaan Data sesuai Permendagri 86/2017		$\frac{\text{Jumlah Data}}{\text{Jumlah data yang sesuai Permendagri 86/2017}} \times 100$	persen	100	100	80	80
	Persentase Kesesuaian antar Dokumen Perencanaan dan Kesesuaian antar Bab : 70%		Hasil Evaluasi RKPDP Tahun N	persen	100	100	96.85	96.85
	Persentase Kegiatan Perencanaan yang sesuai dengan Tahapan dan Waktu (Evaluasi kebijakan)		$\frac{\text{Jumlah Dokumen Perencanaan Perangkat Daerah yang berkualitas}}{\text{Jml. Perangkat Daerah}} \times 100$	persen	100	100	100	100
	Efektivitas Pelaksanaan Program dan Kegiatan		$\frac{\text{Jumlah program dengan capaian realisasi 'sangat baik'}}{\text{Total program}} \times 100$	persen	100	100	100	100

Sumber : Olahan BAPPERIDA Kabupaten Sikka, 2024

Dari data tersebut diatas, capaian Persentase hasil penelitian yang ditindaklanjuti untuk kebijakan pembangunan daerah sebesar 80% dari target Renstra Tahun 2024 sebesar 70%, Indeks Inovasi Daerah sebesar 34.73 dari target Renstra Tahun 2024 sebesar 60.10, Indeks Pengelola Keuangan Daerah (IPKD) sebesar 78.02 dari target Renstra Tahun 2024 sebesar 65, capaian Jumlah Penelitian sebesar 11 dari target Renstra Tahun 2024 sebesar 4, capaian jumlah inovasi sebesar 7 dari target Renstra Tahun 2024 sebesar 24, capaian Indeks Kualitas Perencanaan sebesar 92.42 dari target Renstra Tahun 2024 sebesar 100%, capaian Persentase Ketersediaan Data sesuai Permendagri 86/2017 sebesar 80% dari target Renstra Tahun 2024 sebesar 100%, capaian Persentase Kesesuaian antar Dokumen Perencanaan dan Kesesuaian antar Bab : 70% sebesar 96.85% dari target Renstra

Tahun 2024 sebesar 100%, capaian Persentase Kegiatan Perencanaan yang sesuai dengan Tahapan dan Waktu (Evaluasi kebijakan) sebesar 100% dari target Renstra Tahun 2024 sebesar 100%, capaian Efektivitas Pelaksanaan Program dan Kegiatan sebesar 100% dari target Renstra Tahun 2024 sebesar 100%.

3.1.1. Perbandingan antara Target Kinerja dan Realisasi Kinerja Tahun 2024

Dalam Rencana Strategis Bapperida Kabupaten Sikka tahun 2024-2026 terdapat tujuan/sasaran strategis dan indikator kinerja dengan hasil pengukuran dijabarkan sesuai dengan analisa pelaksanaan program/kegiatan pendukung pencapaian realisasi masing-masing indikator. Uraian sasaran strategis beserta Indikator-Indikator Kinerja Utama Badan Bapperida Kabupaten Sikka Tahun 2024 berdasarkan Renstra Bapperida Kabupaten Sikka Tahun 2024-2026 sebagai berikut :

a. Pengukuran Pencapaian Sasaran 1 Indikator (1), dan (2)

Tujuan : Meningkatkan Kualitas Kelitbangan untuk Mendukung Kebijakan Daerah

Sasaran 1 : Meningkatnya jumlah penelitian dan pengembangan

Indikator (1) : Jumlah Penelitian

Indikator (2) : Jumlah Inovasi

Tabel 3.2.
Capaian Kinerja Sasaran 1 Indikator (1), dan (2)

Sasaran Strategis	Indikator Kinerja	Target 2024	Realisasi 2024	Capaian 2024
Meningkatnya Jumlah Penelitian dan Pengembangan	Jumlah Penelitian	4	11	275
	Jumlah Inovasi	24	7	29.17

Sumber : Olahan Bapperida Kabupaten Sikka, 2024

Dari tabel diatas dapat diketahui bahwa Jumlah Penelitian yang ditargetkan pada tahun 2024 sebanyak 4 kajian terealisasi sebanyak 11 kajian atau melampaui target 275%.

Sedangkan alokasi dan realisasi anggaran untuk mendukung pencapaian sasaran ini melalui Program Penelitian dan Pengembangan Daerah yang dijabarkan pada tabel berikut :

Tabel 3.3.
Capaian Anggaran Sasaran 1 Indikator (1) dan (2)

Sasaran Strategis	Indikator Kinerja	Program	Anggaran 2024	Realisasi Anggaran 2024	Capaian 2024
Meningkatnya Jumlah Penelitian dan Pengembangan	Jumlah Penelitian	Penelitian dan Pengembangan Daerah	Rp.3.777.373.768,-	Rp.3.658.033.642,-	96.84
	Jumlah Inovasi				

Sumber : Olahan Bapperida Kabupaten Sikka, 2024

Dari tabel diatas didapatkan bahwa capaian anggaran yang mendukung pencapaian sasaran ini yaitu sebesar 96.84% dengan persentase anggaran yang mendukung sasaran ini sebesar 43.05% dari total anggaran Belanja Daerah Bapperida Kabupaten Sikka Tahun Anggaran 2024 setelah dikurangi gaji dan

tunjangan lainnya. Pencapaian indikator kinerja program dan kinerja anggaran diperoleh melalui pelaksanaan Program Penelitian dan Pengembangan Daerah, dengan kegiatannya adalah :

- Kegiatan Penelitian dan Pengembangan Bidang Penyelenggaraan Pemerintahan dan Pengkajian Peraturan
Kegiatan ini di dukung dengan 4 Sub Kegiatan yaitu Sub Kegiatan Fasilitasi, Pelaksanaan dan Evaluasi Penelitian dan Pengembangan Bidang Pemerintahan Umum, sub kegiatan ini dilaksanakan untuk Penyusunan dokumen Arsitektur SPBE Kabupaten Sikka, Penyusunan kajian strategi meningkatkan Pendapatan Asli Daerah (PAD) Kabupaten Sikka dan Penyusunan Naskah Akademis Rancangan Peraturan Daerah tentang Rencana Induk Pembangunan Kepariwisata Kabupaten Sikka, sub kegiatan Fasilitasi, Pelaksanaan dan Evaluasi Penelitian dan Pengembangan Bidang Keuangan dan Aset Daerah, Reformasi Birokrasi, sub kegiatan ini dilaksanakan untuk Penyusunan dan Penginputan Indeks Pengelolaan Keuangan Daerah (IPKD), Sub Kegiatan Pengelolaan Data Kelitbangan dan Peraturan, sub kegiatan ini dilaksanakan untuk Penyusunan capaian indikator kinerja; Indeks Kepuasan Masyarakat (IKM), Indeks Kualitas Infrastruktur Dasar (IKD) dan Indeks Kualitas Perencanaan (IKP), Sub Kegiatan Fasilitasi dan Evaluasi Pelaksanaan Kegiatan Data dan Pengkajian Peraturan, sub kegiatan ini dilaksanakan untuk koordinasi pelaksanaan Satu Data Kabupaten Sikka dan koordinasi dan pengambilan data penelitian dan perencanaan pembangunan.
- Kegiatan Penelitian dan Pengembangan Bidang Sosial dan Kependudukan
Kegiatan ini didukung dengan sub kegiatan Penelitian dan Pengembangan Pariwisata. Sub kegiatan ini dilaksanakan untuk Penyusunan Rencana Induk Pariwisata dan Penyusunan Rencana Induk Geopark.
- Penelitian dan Pengembangan Bidang Ekonomi Pembangunan
Kegiatan ini didukung dengan sub kegiatan Penelitian dan Pengembangan Pekerjaan Umum. Sub kegiatan ini dilaksanakan untuk Penyusunan Dokumen EHRA, Penyusunan Dokumen DED Drainase Perkotaan dan Penyusunan Dokumen Rencana Induk Sistem Pengelolaan Air Limbah (RISPAL).
- Pengembangan Inovasi dan Teknologi
Kegiatan ini didukung dengan sub kegiatan Penelitian, Pengembangan, dan Perekayasa di Bidang Teknologi dan Inovasi berupa pelaksanaan operasional produksi Cokelat Sikka (chosik), Uji coba Pelatihan pembuatan pupuk organik dan pakan ternak, Pendampingan dan pelatihan pengemasan minuman alkohol tradisional, Pengembangan aplikasi reporting UKPBJ dan Pelatihan pengolahan kebun petani hortikultura, sub kegiatan Uji coba dan penerapan rancang bangun/model replikasi dan invensi di bidang difusi inovasi dan penerapan teknologi dilaksanakan untuk mendorong perangkat daerah/lembaga/masyarakat dalam rangka menciptakan dan mengembangkan inovasi baru melalui lomba inovasi daerah serta Kompetisi Inovasi Pelayanan Publik (KOIN YANLIK) tingkat provinsi, sub kegiatan Diseminasi Jenis, Prosedur dan Metode

Penyelenggaraan Pemerintahan Daerah yang bersifat Inovatif, sub kegiatan ini dilaksanakan dalam rangka Identifikasi Inovasi Perangkat Daerah Tahun 2024, koordinasi dan mengikuti Inovation Government Awards (IGA) serta Sosialisasi Replikasi Inovasi. Sub kegiatan Fasilitasi Hak Kekayaan Intelektual dilaksanakan dalam rangka menggali berbagai data dan informasi terkait kekayaan intelektual yang ada dimasyarakat untuk didorong sehingga mendapat perlindungan hukum bagi kekayaan atau kekhasan daerah serta Koordinasi Permohonan Pendaftaran Indikasi Geografis.

Kendala yang dihadapi dalam pencapaian sasaran meningkatnya jumlah penelitian dan pengembangan antara lain disebabkan karena :

1. Masih rendahnya partisipasi perangkat daerah/lembaga dalam upaya penciptaan inovasi daerah

Sehubungan dengan hambatan seperti tersebut diatas maka upaya yang dilakukan untuk perbaikan peningkatan capaian kinerja yakni :

1. Mendorong perangkat daerah dan berbagai Lembaga untuk menghasilkan inovasi daerah dan ditetapkan dengan keputusan kepala daerah/kepala perangkat daerah/Lembaga terkait.
2. Pemberian reward sebagai bentuk motivasi bagi perangkat daerah dan lembaga untuk menghasilkan inovasi yang bermanfaat bagi pelayanan publik dan kelancaran ketatalaksanaan penyelenggaraan pemerintahan

b. Pengukuran Pencapaian Sasaran 2 Indikator (3), (4), (5), (6), dan (7)

Sasaran 2 : Meningkatnya Kualitas perencanaan

Indikator (3) : Indeks Kualitas Perencanaan

Indikator (4) : Persentase Ketersediaan Data sesuai Permendagri 86/2017

Indikator (5) : Persentase Kesesuaian antar Dokumen Perencanaan dan Kesesuaian antar Bab : 70%

Indikator (6) : Persentase Kegiatan Perencanaan yang sesuai dengan Tahapan dan Waktu (Evaluasi kebijakan)

Indikator (7) : Efektivitas Pelaksanaan Program dan Kegiatan

Tabel 3.4.

Capaian Kinerja Sasaran 2 Indikator (3), (4), (5), (6) dan (7)

Sasaran Strategis	Indikator Kinerja	Target 2024	Realisasi 2024	Capaian 2024
Meningkatnya Kualitas Perencanaan	Indeks Kualitas Perencanaan	100	92.42	92.42
	Persentase Ketersediaan Data sesuai Permendagri 86/2017	100	80	80
	Persentase Kesesuaian antar Dokumen Perencanaan dan Kesesuaian antar Bab : 70%	100	96.85	96.85
	Persentase Kegiatan Perencanaan yang sesuai dengan Tahapan dan Waktu (Evaluasi kebijakan)	100	100	100
	Efektivitas Pelaksanaan Program dan Kegiatan	100	100	100

Sumber : Olahan Bapperida Kabupaten Sikka, 2024

Dari tabel di atas dapat diketahui bahwa Capaian Indikator Kinerja dari Indeks Kualitas Perencanaan Bapperida Kab. Sikka pada Tahun 2024 adalah sebesar 92.42%, capaian Indikator kinerja Persentase Ketersediaan Data sesuai Permendagri 86/2017 pada Tahun 2024 adalah sebesar 80%, capaian Indikator kinerja Persentase Kesesuaian antar Dokumen Perencanaan dan Kesesuaian antar Bab : 70% pada Tahun 2024 adalah sebesar 96.85%, capaian Indikator kinerja Persentase Kegiatan Perencanaan yang sesuai dengan Tahapan dan Waktu (Evaluasi kebijakan) pada tahun 2024 sebesar 100%, dan capaian Indikator kinerja Efektivitas Pelaksanaan Program dan Kegiatan pada Tahun 2024 adalah sebesar 100%, capaian indikator diatas jika dibandingkan dengan target tahun 2024, terdapat beberapa indikator yang sudah mencapai target dan perlu dipertahankan namun masih juga terdapat beberapa indikator yang belum memenuhi target yang telah ditetapkan untuk Tahun 2024; sehingga menjadi perhatian untuk diperbaiki dan ditingkatkan lagi di tahun-tahun selanjutnya melalui upaya koordinasi yang intens ditingkat pemerintah dan kelompok/Lembaga masyarakat serta lebih konsisten pada berbagai peraturan perundang-undangan yang mendasari proses perencanaan.

Pencapaian sasaran ini ditempuh melalui 2 program dengan pengalokasian anggaran dan realisasi pelaksanaan Program Perencanaan, Pengendalian dan Evaluasi Pembangunan Daerah dan Program Koordinasi dan Sinkronisasi Perencanaan Pembangunan Daerah, dijabarkan pada tabel berikut :

Tabel 3.5.
Capaian Anggaran Sasaran 2 Indikator (3), (4), (5), (6), dan (7)

Sasaran Strategis	Indikator Kinerja	Program	Anggaran 2024	Realisasi Anggaran 2024	Capaian 2024
Meningkatnya Kualitas perencanaan	1.	Indeks Kualitas Perencanaan			
	2.	Persentase Ketersediaan Data sesuai Permendagri 86/2017			
	3.	Persentase Kesesuaian antar Dokumen Perencanaan dan Kesesuaian antar Bab : 70%			
	4.	Persentase Kegiatan Perencanaan yang sesuai dengan Tahapan dan Waktu (Evaluasi kebijakan)			
	5.	Efektivitas Pelaksanaan Program dan Kegiatan			
		Program Perencanaan, Pengendalian dan Evaluasi Pembangunan Daerah	Rp2.279.669.130,-	Rp.2.030.025.640,-	89.05
		Kegiatan Penyusunan Perencanaan dan Pendanaan	Rp1.152.195.490,-	Rp.1.088.237.400,-	94.45
		Kegiatan Analisis Data dan Informasi Pemerintahan Daerah Bidang Perencanaan Pembangunan Daerah	Rp99.002.760,-	Rp.79.422.220,-	80,22
		Kegiatan Pengendalian, Evaluasi dan Pelaporan Bidang Perencanaan Pembangunan Daerah	Rp702.290.880,-	Rp.560.295.220,-	79.78

Sasaran Strategis	Indikator Kinerja	Program	Anggaran 2024	Realisasi Anggaran 2024	Capaian 2024
		Kegiatan Impelementasi Sistem Informasi Pemerintahan Daerah di Bidang Pembangunan Daerah	Rp.326.180.000,-	Rp.302.070.800,-	92.61
		Program Koordinasi dan Sinkronisasi Perencanaan Pembangunan Daerah	Rp1.347.977.680,-	Rp.1.023.107.283,-	75.90
		Koordinasi Perencanaan Bidang Pemerintahan dan Pembangunan Manusia	Rp.614.639.970,-	Rp.454.486.236,-	73.94
		Koordinasi Perencanaan Bidang Perekonomian dan SDA (Sumber Daya Alam)	Rp.380.536.090,-	Rp.287.997.087,-	75.68
		Koordinasi Perencanaan Bidang Infrastruktur dan Kewilayahan	Rp.352.801.620,-	Rp.280.623.960,-	79.54
			Rp3.627.646.810,-	Rp.3.053.132.923,-	82.47

Sumber : Olahan Bapperida Kabupaten Sikka, 2024

Dari tabel diatas didapatkan bahwa capaian anggaran yang mendukung pencapaian sasaran ini yaitu sebesar 82.47% dengan persentase anggaran yang mendukung sasaran ini sebesar 41.34% dari total anggaran Belanja Daerah Bapperida Kabupaten Sikka Tahun Anggaran 2024 setelah dikurangi gaji dan tunjangan lainnya. Pencapaian indikator kinerja program dan kinerja anggaran diperoleh melalui pelaksanaan program dan kegiatan, sebagai berikut :

1. Program Perencanaan, Pengendalian dan Evaluasi Pembangunan Daerah

Capaian program tersebut antara lain melalui pelaksanaan kegiatan Penyusunan Perencanaan dan Pendanaan yang didukung oleh 4 sub kegiatan yaitu Koordinasi Pelaksanaan Forum SKPD/Lintas SKPD, Pelaksanaan Musrenbang Kabupaten/Kota, Penyiapan Bahan Koordinasi Musrenbang Kecamatan, dan Koordinasi Penyusunan dan Penetapan Dokumen Perencanaan Pembangunan Daerah Kabupaten/Kota, untuk kegiatan Analisis Data dan Informasi Pemerintahan Daerah Bidang Perencanaan Pembangunan Daerah yang didukung oleh 2 sub kegiatan yaitu Analisis Data dan Informasi Perencanaan Pembangunan Daerah dan Penyusunan Profil Pembangunan Daerah Kabupaten/Kota, untuk kegiatan Pengendalian, Evaluasi dan Pelaporan Bidang Perencanaan Pembangunan Daerah didukung oleh 2 sub kegiatan yaitu Koordinasi Pengendalian Perencanaan dan Pelaksanaan Pembangunan Daerah di Kabupaten/Kota dan Monitoring, Evaluasi dan Penyusunan Laporan Berkala Pelaksanaan Pembangunan Daerah, Sementara untuk kegiatan Implementasi Sistem Informasi Pemerintahan Daerah di Bidang Pembangunan Daerah didukung oleh sub kegiatan Penerapan Sistem Informasi Pemerintahan Daerah di Bidang Pembangunan Daerah.

2. Program Koordinasi dan Sinkronisasi Perencanaan Pembangunan Daerah
- Dukungan Capaian program tersebut antara lain melalui pelaksanaan kegiatan Koordinasi Perencanaan Bidang Pemerintahan dan Pembangunan Manusia, yang didukung oleh 7 sub kegiatan yaitu : Koordinasi Penyusunan Dokumen Perencanaan Pembangunan Daerah Bidang Pemerintahan (RPJPD, RPJMD dan RKPD), Asistensi Penyusunan Dokumen Perencanaan Pembangunan Perangkat Daerah Bidang Pemerintahan, Pelaksanaan Monitoring dan Evaluasi Penyusunan Dokumen Perencanaan Pembangunan Perangkat Daerah Bidang Pemerintahan, Koordinasi Pelaksanaan Sinergitas dan Harmonisasi Perencanaan Pembangunan Daerah Bidang Pemerintahan, Koordinasi Penyusunan Dokumen Perencanaan Pembangunan Daerah Bidang Pembangunan Manusia (RPJPD, RPJMD dan RKPD), Asistensi Penyusunan Dokumen Perencanaan Pembangunan Perangkat Daerah Bidang Pembangunan Manusia dan Pelaksanaan Monitoring dan Evaluasi Penyusunan Dokumen Perencanaan Pembangunan Perangkat Daerah Bidang Pembangunan Manusia.
- kegiatan Koordinasi Perencanaan Bidang Perekonomian dan SDA (Sumber Daya Alam), yang didukung oleh 8 sub kegiatan yaitu : Koordinasi Penyusunan Dokumen Perencanaan Pembangunan Daerah Bidang Perekonomian (RPJPD, RPJMD dan RKPD), Asistensi Penyusunan Dokumen Perencanaan Pembangunan Perangkat Daerah Bidang Perekonomian, Pelaksanaan Monitoring dan Evaluasi Penyusunan Dokumen Perencanaan Pembangunan Perangkat Daerah Bidang Perekonomian, Koordinasi Pelaksanaan Sinergitas dan Harmonisasi Perencanaan Pembangunan Daerah Bidang Perekonomian , Koordinasi Penyusunan Dokumen Perencanaan Pembangunan Daerah Bidang SDA (RPJPD, RPJMD dan RKPD), Asistensi Penyusunan Dokumen Perencanaan Pembangunan Perangkat Daerah Bidang SDA dan Pelaksanaan Monitoring dan Evaluasi Penyusunan Dokumen Perencanaan Pembangunan Perangkat Daerah Bidang SDA dan Koordinasi Pelaksanaan Sinergitas dan Harmonisasi Perencanaan Pembangunan Daerah Bidang SDA.
- kegiatan Koordinasi Perencanaan Bidang Infrastruktur dan Kewilayahan yang didukung oleh 8 sub kegiatan yaitu : Koordinasi Penyusunan Dokumen Perencanaan Pembangunan Daerah Bidang Infrastruktur (RPJPD, RPJMD dan RKPD), Asistensi Penyusunan Dokumen Perencanaan Pembangunan Perangkat Daerah Bidang Infrastruktur, Pelaksanaan Monitoring dan Evaluasi Penyusunan Dokumen Perencanaan Pembangunan Perangkat Daerah Bidang Infrastruktur, Koordinasi Pelaksanaan Sinergitas dan Harmonisasi Perencanaan Pembangunan Daerah Bidang Infrastruktur, Koordinasi Penyusunan Dokumen Perencanaan Pembangunan Daerah Bidang Kewilayahan (RPJPD, RPJMD dan RKPD), Asistensi Penyusunan Dokumen Perencanaan Pembangunan Perangkat Daerah Bidang Kewilayahan, Pelaksanaan Monitoring dan Evaluasi Penyusunan Dokumen Perencanaan Pembangunan Perangkat Daerah Bidang Kewilayahan dan Koordinasi Pelaksanaan Sinergitas dan Harmonisasi Perencanaan Pembangunan Daerah Bidang Kewilayahan.

Kendala yang dihadapi dalam pencapaian sasaran meningkatnya akuntabilitas perencanaan dan akuntabilitas kinerja birokrasi antara lain disebabkan karena :

1. Lemahnya kondisi fiskal daerah sebagai akibat masih belum optimalnya pencapaian target penerimaan daerah;
2. Adanya persepsi masyarakat atas penyelenggaraan Musrenbang sebagai kegiatan rutinitas;
3. Usulan masyarakat yang belum direalisasi;
4. Menurunnya kepercayaan masyarakat terhadap jaminan realisasi rencana;
5. Belum optimalnya koordinasi dan sinkronisasi dalam rangka penyusunan perencanaan dan penganggaran serta evaluasi dan pengendalian;

Sehubungan dengan hambatan seperti tersebut diatas maka upaya-upaya yang dilakukan untuk perbaikan peningkatan capaian kinerja yakni :

1. Perlu sosialisasi dan diseminasi secara berkala dan berjenjang berbagai jenis perencanaan;
2. Koordinasi dini terkait program/kegiatan strategis dan tema pembangunan tahun rencana sehingga bisa disinergikan dengan usulan masyarakat;
3. Menggali peluang potensi penerimaan daerah dan ketaatan masyarakat terkait pembayaran pajak dan retribusi;
4. Evaluasi pelaksanaan program dan kegiatan secara rutin;
5. Menentukan prioritas pembangunan berdasarkan isu strategis yang telah ditetapkan;
6. Peningkatan dan pengembangan sistem perencanaan, monitoring dan evaluasi perencanaan pembangunan.
7. Penguatan koordinasi terhadap perangkat daerah, fasilitasi dan pendampingan dalam rangka penyusunan laporan capaian kinerja.

Indikator Pendukung Capaian Kinerja Bapperida Kabupaten Sikka

c. Pengukuran Pencapaian Sasaran 1 (Indikator Penunjang)

Sasaran : Meningkatkan kualitas dan kuantitas sarana dan prasarana aparatur

Indikator : Indeks kualitas sarana dan prasarana aparatur

Tabel 3.6.
Capaian Kinerja Sasaran 1 (Indikator Penunjang)

Sasaran Strategis	Indikator Kinerja	Target 2024	Realisasi 2024	Capaian 2024
Meningkatnya kualitas dan kuantitas sarana dan prasarana aparatur	Indeks kualitas sarana dan prasarana aparatur	0.52	0.51	99%

Sumber : Olahan Bapperida Kabupaten Sikka, 2024

Dari tabel diatas dapat diketahui bahwa Capaian Indikator Indeks kualitas sarana dan prasarana aparatur pada Tahun 2024 sebesar 0.51%.

Alokasi dan realisasi anggaran untuk mendukung pencapaian sasaran ini melalui Program Penunjang Urusan Pemerintah Daerah Kabupaten/Kota, yang

dijabarkan pada tabel berikut :

Tabel 3.7.
Capaian Anggaran Sasaran 1 (Indikator Penunjang)

Sasaran Strategis	Indikator Kinerja	Program	Anggaran 2024	Realisasi Anggaran 2024	Capaian 2024
Meningkatnya kualitas dan kuantitas sarana dan prasarana aparatur	Indeks kualitas sarana dan prasarana aparatur	Penunjang Urusan Pemerintah Daerah Kabupaten/ Kota	Rp4.752.507.608,-	Rp4.378.914.248,-	92.14
			Rp4.752.507.608,-	Rp4.378.914.248,-	92.14

Sumber : Olahan Bapperida Kabupaten Sikka, 2024

Dari tabel diatas didapatkan bahwa capaian anggaran yang mendukung pencapaian sasaran ini yaitu sebesar 92.14% dengan persentase anggaran yang mendukung sasaran ini sebesar 54.16% dari total anggaran Belanja Daerah Bapperida Kabupaten Sikka Tahun Anggaran 2024 setelah dikurangi gaji dan tunjangan lainnya.

Pencapaian indikator kinerja program dan kinerja anggaran diperoleh melalui pelaksanaan program dan kegiatan, Program Penunjang Urusan Pemerintah Daerah Kabupaten/Kota.

Pada tahun 2024 kinerja yang dicapai dalam program ini sebesar 92.14%. Capaian program tersebut dicapai antara lain melalui pelaksanaan kegiatan Perencanaan, Penganggaran, dan Evaluasi Kinerja Perangkat Daerah, Kegiatan ini dicapai melalui Penyusunan Dokumen Perencanaan Perangkat Daerah, pelaksanaan Koordinasi dan Penyusunan Laporan Capaian Kinerja dan Ikhtisar Realisasi Kinerja SKPD dan Evaluasi Kinerja Perangkat Daerah.

3.1.2. Perbandingan Realisasi Kinerja serta capaian kinerja tahun 2024 dengan tahun 2023

Perbandingan realisasi kinerja serta capaian kinerja tahun 2024 dengan tahun 2023 dapat dilihat pada tabel berikut :

Tabel 3.8
Perbandingan realisasi kinerja serta capaian kinerja tahun 2024 dengan tahun 2023

No	Sasaran	Indikator	Realisasi Kinerja		Capaian Kinerja	
			2023	2024	2023	2024
1.	Meningkatnya Jumlah Penelitian dan Pengembangan	Jumlah Penelitian	6	11	200	275
		Jumlah Inovasi	7	7	100	29.17
2.	Meningkatnya Kualitas Perencanaan	Indeks Kualitas Perencanaan	92.42	92.42	92.42	92.42
		Persentase Ketersediaan Data sesuai Permendagri 86/2017	80	80	80	80
		Persentase Kesesuaian antar Dokumen Perencanaan dan Kesesuaian antar Bab : 70%	96.85	96.85	96.85	96.85

No	Sasaran	Indikator	Realisasi Kinerja		Capaian Kinerja	
			2023	2024	2023	2024
		Persentase Kegiatan Perencanaan yang sesuai dengan Tahapan dan Waktu (Evaluasi kebijakan)	100	100	100	100
		Efektivitas Pelaksanaan Program dan Kegiatan	100	100	100	100

3.1.3. Perbandingan Realisasi Kinerja sampai dengan tahun 2024 dengan target jangka menengah yang terdapat dalam dokumen Renstra Bapperida

Tabel 3.9
Perbandingan Realisasi Kinerja sampai dengan tahun 2024 dengan target jangka menengah dalam Renstra

No	Sasaran	Indikator	Realisasi Kinerja 2024	Target Kinerja s.d 2026	Capaian Kinerja (%)
1.	Meningkatnya Jumlah Penelitian dan Pengembangan	Jumlah Penelitian	11	4	275
		Jumlah Inovasi	7	28	25
2.	Meningkatnya Kualitas Perencanaan	Indeks Kualitas Perencanaan	92.42	100	92.42
		Persentase Ketersediaan Data sesuai Permendagri 86/2017	80	100	80
		Persentase Kesesuaian antar Dokumen Perencanaan dan Kesesuaian antar Bab : 70%	96.85	100	96.85
		Persentase Kegiatan Perencanaan yang sesuai dengan Tahapan dan Waktu (Evaluasi kebijakan)	100	100	100
		Efektivitas Pelaksanaan Program dan Kegiatan	100	100	100

3.1.4. Analisis Penyebab keberhasilan/kegagalan atau peningkatan/penurunan kinerja serta alternatif solusi yang telah dilakukan

Keberhasilan Bapperida Kabupaten Sikka untuk kinerja tahun 2024 ditunjukkan dengan target-target indikator yang telah ditetapkan. Sasaran strategis Perencanaan Pembangunan yang meningkatkan kualitas perencanaan penganggaran, pengendalian program dan kegiatan indikator kinerja yang mendukung keberhasilan capaian target yang telah ditetapkan yaitu Jumlah Penelitian yang di target di tahun 2024 adalah sebanyak 4 kajian namun karena kebutuhan akan dokumen-dokumen kajian yang mendukung perencanaan dan pelaksanaan program dan kegiatan di kabupaten sikka sehingga di tahun 2024 tercapai sebanyak 11 kajian, sementara jumlah inovasi untuk tahun 2024 yang direncanakan sejumlah 24 inovasi tercapai hanya 7 inovasi hal ini menunjukkan masih rendahnya partisipasi perangkat daerah/lembaga dalam menciptakan

inovasi. Berbagai upaya telah dilakukan untuk mendorong partisipasi perangkat daerah/lembaga untuk menciptakan dan mengembangkan inovasi yang bermanfaat bagi pelayanan publik maupun yang menunjang kelancaran penyelenggaraan pemerintahan melalui pemberian reward bagi pemenang lomba inovasi di tingkat kabupaten, adanya penegasan melalui surat edaran kepada perangkat daerah dalam rangka membuat inovasi serta di tahun 2024 ini dilakukan upaya inisiasi penyusunan Perbup Inovasi Daerah.

Terhadap pencapaian Indeks Kualitas Perencanaan, secara umum sudah sangat baik walaupun capain masih di angka 92.42 dari target 100, Persentase Ketersediaan Data sesuai Permendagri 86/2017, juga masih mencapai angka 80% dari target 100%, Persentase Kesesuaian antar Dokumen Perencanaan dan Kesesuaian antar Bab : 70% capaian tahun 2024 sudah baik yaitu 96.85 walaupun masih belum mencapai target 100%, sedangkan Persentase Kegiatan Perencanaan yang sesuai dengan Tahapan dan Waktu (Evaluasi kebijakan) dan Efektivitas Pelaksanaan Program dan Kegiatan masing-masing capaiannya sudah memenuhi target sebesar 100% kedepan. Secara umum masih perlu dilakukan upaya peningkatan khususnya dalam hal menciptakan instrumen perencanaan daerah yang jelas dan terukur, melakukan penilaian atas kualitas partisipasi, akuntabilitas, responsivitas perencanaan daerah, dan penyusunan pedoman monitoring, evaluasi dan supervisi perencanaan daerah yang berkualitas.

3.1.5. Analisis atas efisiensi penggunaan sumber daya

Tingkat Efisiensi penggunaan sumber daya anggaran untuk tahun 2024 terhadap sasaran, indikator, program dan capaian kinerja dapat ditampilkan melalui tabel di bawah ini :

Tabel. 3.10
Efisiensi Penggunaan Sumber Daya

No	Sasaran	Indikator Sasaran	Program	Pagu Anggaran	Realisasi Anggaran	Penyerapan Anggaran	Capaian Kinerja	Tingkat Efisiensi
1.	Meningkatnya Jumlah Penelitian dan Pengembangan	<ul style="list-style-type: none"> Jumlah Penelitian Jumlah Inovasi 	Program Penelitian Dan Pengembangan Daerah	Rp3.777.373.768	Rp3.658.033.642	96.84	100%	3.16
2.	Meningkatnya Kualitas Perencanaan	<ul style="list-style-type: none"> Indeks Kualitas Perencanaan 	Program Perencanaan, Pengendalian Dan Evaluasi Pembangunan Daerah	Rp2.279.669.130	Rp2.030.025.640	89.05	100%	10.95
		<ul style="list-style-type: none"> Persentase Ketersediaan Data sesuai Permendagri 86/2017 	Program Koordinasi Dan Sinkronisasi Perencanaan Pembangunan Daerah	Rp1.347.977.680	Rp1.023.107.283	75.90	100%	24.1

No	Sasaran	Indikator Sasaran	Program	Pagu Anggaran	Realisasi Anggaran	Penyerapan Anggaran	Capaian Kinerja	Tingkat Efisiensi
		<ul style="list-style-type: none"> Persentase Kesesuaian antar Dokumen Perencanaan dan Kesesuaian antar Bab : 70% 						
		<ul style="list-style-type: none"> Persentase Kegiatan Perencanaan yang sesuai dengan Tahapan dan Waktu (Evaluasi kebijakan) 						
		<ul style="list-style-type: none"> Efektivitas Pelaksanaan Program dan Kegiatan 						
		Rata-Rata				87.26%	100%	12.73%

Berdasarkan tabel di atas, Bapperida Kabupaten Sikka sepanjang tahun anggaran 2024 telah melaksanakan program dan kegiatan sesuai dengan capaian kinerja yang ditetapkan, dengan persentase penyerapan anggaran rata-rata 87,26% dengan Tingkat efisiensi 12,73% dari rata-rata capaian kinerja 100%. Maka efisiensi Tingkat penggunaan sumber daya anggaran sebesar 12,73% sehingga Bapperida Kabupaten Sikka dapat dinilai berhasil.

3.1.6. Analisis program/kegiatan yang menunjang keberhasilan ataupun kegagalan pencapaian pernyataan kinerja

Meningkatnya perencanaan Pembangunan yang efektif dan efisien sangat diperlukan dalam Pembangunan daerah, sehingga akan terpenuhi perencanaan Pembangunan kabupaten yang berkualitas. Sesuai dengan dokumen pelaksanaan anggaran Bapperida Kabupaten Sikka tahun 2024, Bapperida Kabupaten Sikka pada perubahan anggaran tahun 2024 merencanakan 4 program, 27 kegiatan dan 64 sub kegiatan.

Seluruh program kegiatan dan sub kegiatan ditujukan untuk mencapai indikator kinerja yang telah ditetapkan di tahun anggaran 2024. Adapun alokasi anggaran secara langsung ditujukan untuk mencapai kinerja Bapperida Kabupaten Sikka sebesar Rp.12.157.528.186,- dengan realisasi sebesar Rp.11.090.080.813,- atau 91,22% dengan mendapat efisiensi anggaran sebesar Rp.1.067.447.373 atau 8,78%.

Selain melakukan efisiensi anggaran Bapperida Kabupaten Sikka secara umum juga telah mencapai target kinerja sebagaimana tercantum dalam Dokumen Renstra dan Renja. Hal ini diperlihatkan pada Indikator Kinerja Utama (IKU) merupakan ukuran keberhasilan dari suatu tujuan dan sasaran strategis, dengan kata lain digunakan sebagai ukuran keberhasilan Bapperida Kabupaten Sikka tahun 2024.

Keberhasilan ini dicapai disebabkan oleh beberapa faktor baik internal maupun eksternal, diantaranya yaitu:

1. Ketepatan dan konsistensi dalam pelaksanaan kegiatan dan pelayanan sehingga kegiatan dokumen perencanaan dapat terlaksana sesuai alokasi dana yang optimal.
2. Adanya komitmen yang kuat dari pengambil kebijakan dan pelaksanaan kebijakan di dalam merealisasikan setiap tahapan pelaksanaan DPA Bapperida Kabupaten Sikka Tahun Anggaran 2024.

3.2. Realisasi Anggaran Badan BAPPERIDA Kab. Sikka

Untuk mencapai indikator keberhasilan sebagaimana yang telah diuraikan pada bagian depan, selain faktor pendukung maka aspek keuangan sangat berpengaruh untuk mencapai indikator keberhasilan dimaksud. Program dan kegiatan dapat dilaksanakan dengan didukung pembiayaan yang memadai. Sumber pembiayaan kegiatan dimaksud berasal dari Anggaran Pendapatan dan Belanja Daerah yang diuraikan sebagai berikut :

3.2.1. Pendapatan

Bapperida Kabupaten Sikka mengelola Pendapatan Daerah dari hasil penjualan Cho-Sik yang dikelola oleh UPT Sikka Inovation Centre. Tahun 2024 target pendapatan sebesar Rp250.000.000,- dengan realisasi sebesar Rp.202.328.000,- atau sebesar 80.19%.

3.2.2. Belanja Pegawai

Belanja pegawai merupakan belanja kompensasi dalam bentuk gaji dan tunjangan serta penghasilan lainnya yang diberikan kepada Aparatur Sipil Negara yang ditetapkan sesuai dengan ketentuan yang telah ditetapkan oleh undang-undang. Tahun 2024 Bapperida Kabupaten Sikka menganggarkan Belanja Pegawai sebesar **Rp3.483.965.943,-** dengan realisasi sebesar **Rp3.201.598.336,-** atau 91.89% yang secara rinci dapat dilihat Tabel 3.11 berikut ini :

Tabel 3.11
Anggaran dan Realisasi Anggaran Belanja Pegawai
Bapperida Kabupaten Sikka Tahun Anggaran 2024

NO.	URAIAN	ANGGARAN	REALISASI	%
	BELANJA PEGAWAI	3.483.965.943	3.201.598.336	91.89
1.	Gaji Pokok/Uang Representasi	2.058.700.032.00	1.990.851.980.00	94.80
2.	Tunjangan Keluarga	194.997.305.00	173.470.760.00	93.94
3.	Tunjangan Jabatan	136.570.000.00	110,245,000	90.58
4.	Tunjangan Fungsional PNS	275.368.001.00	238,000,000	91.19

NO.	URAIAN	ANGGARAN	REALISASI	%
5.	Tunjangan Fungsional Umum	38.084.900.00	19.295.000.00	82.19
6.	Tunjangan Beras	112.233.520.00	96.463.440.00	86.66
7.	Tunjangan PPh/Tunjangan Khusus	6.576.668.00	5.401.621.00	40.69
8.	Pembulatan Gaji	34.188.00	30,091	76.27
9.	Tunjangan Perbaikan Penghasilan (TPP) PNS	547.726.329.00	460.840.444.00	77.65
10.	Insentif Pemungutan Retribusi Daerah	12.500.000.00	9.375.000.00	75.00
11.	Pelaksanaan Penatausahaan dan Pengujian/Verifikasi Keuangan SKPD	102.172.830.00	100.181.080.00	100

Sumber : Olahan Bapperida Kabupaten Sikka, 2024

3.2.3. Belanja Barang dan Jasa

Belanja Barang dan Jasa merupakan belanja yang dianggarkan terkait secara langsung dengan pelaksanaan program dan kegiatan, yang mana dana tersebut merupakan sebagai salah satu unsur yang sangat penting dalam mencapai sasaran pembangunan, Tahun Anggaran 2024 Bapperida Kabupaten Sikka menganggarkan Belanja Barang dan Jasa sebesar **Rp8,429,313,891,-** dengan realisasi anggaran sebesar **Rp7,648,959,557,-** atau 90.74% yang secara rinci dapat dilihat pada Tabel 3.19 berikut :

Tabel 3.19
Anggaran dan Realisasi Anggaran Belanja Barang dan Jasa
Bapperida Kabupaten Sikka Tahun Anggaran 2024

NO.	URUSAN, PROGRAM DAN KEGIATAN	ANGGARAN	REALISASI	%
	BELANJA BARANG DAN JASA	8,429,313,891,-	7,648,959,557,-	90.74
1	Program Penunjang Urusan Pemerintah Daerah Kabupaten/Kota	1,366,805,304,-	1,346,034,344,-	
1	Kegiatan Perencanaan, Penganggaran, dan Evaluasi Kinerja Perangkat Daerah	14,998,900,-	13,742,500,-	
2	Kegiatan Administrasi Keuangan Perangkat Daerah	21.899,700,-	21,816,400,-	
3	Kegiatan Administrasi Kepegawaian Perangkat Daerah	148,881,000,-	148,785,660,-	
4	Kegiatan Administrasi Umum Perangkat Daerah	235,439,050,-	229,962,840,-	
5	Kegiatan Penyediaan Jasa Penunjang Urusan Pemerintahan Daerah	757,608,663,-	744,839,888,-	
6	Kegiatan Pemeliharaan Barang Milik Daerah Penunjang Urusan Pemerintahan Daerah	187,977,991,-	186,887,056,-	
2	Program Perencanaan, Pengendalian Dan Evaluasi Pembangunan Daerah	1,617,773,620,-	1,395,639,900,-	
1	Penyusunan Perencanaan dan Pendanaan	1,073,188,500,-	957,706,960,-	
2	Analisis Data dan Informasi Pemerintahan Daerah Bidang Perencanaan Pembangunan Daerah	115,677,320,-	115,070,000,-	
3	Pengendalian, Evaluasi dan Pelaporan Bidang Perencanaan Pembangunan Daerah	428,907,800,-	322,862,940,-	
3	Program Koordinasi dan Sinkronisasi Perencanaan Pembangunan Daerah	977,703,700,-	869,444,926,-	
1	Koordinasi Perencanaan Bidang Pemerintahan dan Pembangunan Manusia	388,579,900,-	342,397,996,-	

NO.	URUSAN, PROGRAM DAN KEGIATAN	ANGGARAN	REALISASI	%
2	Koordinasi Perencanaan Bidang Perekonomian dan SDA (Sumber Daya Alam)	296,812,900,-	269,450,230,-	
3	Koordinasi Perencanaan Bidang Infrastruktur dan Kewilayahan	292,310,900,-	257,596,700,-	
4	Program Penelitian Dan Pengembangan Daerah	2,088,989,576,-	2,066,172,493,-	
1	Penelitian dan Pengembangan Bidang Penyelenggaraan Pemerintahan dan Pengkajian Peraturan	956,819,000,-	950,519,000,-	
2	Penelitian dan Pengembangan Bidang Sosial dan Kependudukan	147,150,000,-	144,600,000,-	
3	Penelitian dan Pengembangan Bidang Ekonomi Pembangunan	496,550,000,-	493,400,000,-	
4	Pengembangan Inovasi dan Teknologi	488,470,576,-	477,653,493,-	

Sumber : Olahan Bapperida Kabupaten Sikka, 2024

3.2.4. Belanja Modal

Belanja Modal merupakan belanja yang dianggarkan untuk menunjang pelaksanaan program dan kegiatan dalam mencapai sasaran pembangunan, Tahun Anggaran 2024 Bapperida Kabupaten Sikka menganggarkan Belanja Modal sebesar **Rp246,167,482,-** Tabel Belanja Modal dapat dilihat sebagai berikut :

Tabel 3.20
Anggaran dan Realisasi Anggaran Belanja Modal Tahun 2024
Bapperida Kabupaten Sikka Tahun Anggaran 2024

NO.	URUSAN, PROGRAM DAN KEGIATAN	ANGGARAN	REALISASI	%
1	Pemeliharaan Barang Milik Daerah Penunjang Urusan Pemerintahan Daerah	75.664.100.00	71.904.420	95.03
	Pengadaan Sarana Dan Prasarana Pendukung Gedung Kantor Atau Bangunan Lainnya	75.664.100.00	71.904.420	95.03
2.	Pengembangan Inovasi dan Teknologi	169.922.052.00	167.920.000.00	98.82
	Penelitian, Pengembangan, dan Perencanaan di Bidang Teknologi dan Inovasi	169.922.052.00	167.920.000.00	100

Sumber : Bapperida Kab. Sikka, 2024

BAB IV PENUTUP

4.1. Kesimpulan

Berdasarkan uraian dan hasil capaian kinerja yang telah dijelaskan pada bab-bab sebelumnya seluruh capaian kinerja Bapperida Kabupaten Sikka pada Tahun 2024 dapat tercapai secara baik.

Laporan Kinerja Bapperida Kabupaten Sikka Tahun 2024 berisikan informasi-informasi pengelolaan kegiatan-kegiatan serta program-program pembangunan yang dilaksanakan oleh Bapperida Kabupaten Sikka Tahun Anggaran 2024 dalam rangka pencapaian sasaran-sasaran strategis yang telah ditetapkan. Laporan ini merupakan instrumen dalam memenuhi kewajiban untuk mempertanggungjawabkan keberhasilan dan kegagalan pencapaian sasaran serta merupakan perwujudan konkrit tingkat pencapaian kinerja Bapperida Kabupaten Sikka.

Secara umum kesimpulan dari pencapaian indikator kinerja pada Bapperida Kabupaten Sikka Tahun 2024, adalah sebagai berikut :

a. Capaian Indikator Kinerja

Capaian Indikator Kinerja Bapperida Kabupaten Sikka Tahun 2024 dapat dilihat pada capaian Persentase hasil penelitian yang ditindaklanjuti untuk kebijakan pembangunan daerah sebesar 72.73% dari target Renstra Tahun 2024 sebesar 70%, Indeks Inovasi Daerah sebesar 34.73 dari target Renstra Tahun 2024 sebesar 60.10, Indeks Pengelola Keuangan Daerah (IPKD) sebesar 78.02 dari target Renstra Tahun 2024 sebesar 65, capaian Jumlah Penelitian sebesar 11 dari target Renstra Tahun 2024 sebesar 4, capaian jumlah inovasi sebesar 7 dari target Renstra Tahun 2024 sebesar 24, capaian Indeks Kualitas Perencanaan sebesar 92.42 dari target Renstra Tahun 2024 sebesar 100%, capaian Persentase Ketersediaan Data sesuai Permendagri 86/2017 sebesar 80% dari target Renstra Tahun 2024 sebesar 100%, capaian Persentase Kesesuaian antar Dokumen Perencanaan dan Kesesuaian antar Bab : 70% sebesar 96.85% dari target Renstra Tahun 2024 sebesar 100%, capaian Persentase Kegiatan Perencanaan yang sesuai dengan Tahapan dan Waktu (Evaluasi kebijakan) sebesar 100% dari target Renstra Tahun 2024 sebesar 100%, capaian Efektivitas Pelaksanaan Program dan Kegiatan sebesar 100% dari target Renstra Tahun 2024 sebesar 100%. Pencapaian Indikator Kinerja Bapperida Kabupaten Sikka sudah cukup optimal, dan perlu dipertahankan,

bahkan ditingkatkan sedangkan untuk indikator kinerja yang belum tercapai perlu menjadi perhatian lebih.

b. Realisasi Anggaran

Pada Tahun 2024 alokasi belanja yang dianggarkan untuk membiayai pencapaian sasaran adalah sebesar Rp.12.157.528.186,- yang tersebar dalam komponen Belanja Pegawai, Belanja Barang dan Jasa serta Belanja Modal dengan realisasi anggaran sebesar Rp.11.090.080.813,- atau 91,22%. Dari persandingan antara persentase realisasi anggaran dengan persentase pencapaian sasaran dapat disimpulkan bahwa secara umum penggunaan anggaran di Bapperida Kabupaten Sikka Tahun 2024 cukup baik.

Sebagai penutup Laporan Kinerja Bapperida Kabupaten Sikka Tahun 2024 ini diharapkan dapat memberikan informasi tentang pencapaian tujuan dan sasaran, realisasi indikator kinerja, serta penjelasan yang memadai atas pencapaian kinerja sesuai dokumen perencanaan Bapperida Kabupaten Sikka sehingga dapat menjadi bahan evaluasi untuk perbaikan pada tahun-tahun selanjutnya

4.2. Saran dan Rekomendasi

Evaluasi atas capaian hasil penyelenggaraan pemerintahan khususnya Badan Perencanaan dan Litbang Kabupaten Sikka, merupakan komitmen moral terhadap perbaikan kinerja yang dicapai. Hal ini menjadi landasan proporsional dalam penyelenggaraan pemerintahan, pelaksanaan pembangunan dan pemberdayaan masyarakat Kabupaten Sikka ke depan. Untuk itu marilah bersama-sama satukan kekuatan, rajut kebersamaan dan ciptakan kerjasama yang profesional.

Selanjutnya, pada prinsipnya permasalahan yang dihadapi selama pelaksanaan kegiatan di Bapperida Kabupaten Sikka dapat dicarikan solusinya dengan baik. Namun demikian, langkah-langkah korektif dan antisipatif tetap dilakukan terhadap kemungkinan-kemungkinan masalah/hambatan yang timbul sebagai wujud dalam meningkatkan kinerja yang lebih baik kedepannya. Dengan demikian, program dan kegiatan yang dilaksanakan dapat tercapai secara efektif, efisien dan akuntabel.

Untuk meningkatkan kinerja dimasa yang akan datang dengan upaya-upaya sebagai berikut :


1. Memperkuat fungsi koordinasi pelaksanaan tugas di bidang perencanaan daerah, melalui (1) peningkatan dan pengembangan kualitas sumber daya aparatur perencana; (2) peningkatan kualitas pendataan dan analisa pembangunan untuk mendukung kualitas perencanaan; dan (3) peningkatan

partisipasi masyarakat dan dunia usaha dalam perencanaan dan pelaksanaan pembangunan.

2. Penyusunan rencana pelaksanaan program dan kegiatan guna pencapaian target target indikator kinerja yang telah ditetapkan akan dilakukan secara lebih cermat.
3. Peningkatan koordinasi/kerjasama dengan berbagai instansi terkait baik di pusat maupun daerah akan dilakukan dengan lebih intens, mengingat berbagai pencapaian target indikator yang telah ditetapkan melibatkan berbagai sektor.

Maumere, 17 Januari 2025

Plt. Kepala Badan Perencanaan Pembangunan,
Riset dan Inovasi Daerah Kab. Sikka,



Paulus Marius Bangkur, S.PI, M.PI

Pembina Utama Muda

NIP. 19660628 199703 1 005

LAMPIRAN-LAMPIRAN


**PERUBAHAN RENCANA KINERJA TAHUNAN (RKT)
BADAN PERENCANAAN PEMBANGUNAN,
RISET DAN INOVASI DAERAH KABUPATEN SIKKA
TAHUN 2024**

NO.	SASARAN	INDIKATOR KINERJA	SATUAN	TARGET	
(1)	(2)	(3)	(4)	(5)	
1.	Meningkatnya Penelitian dan Pengembangan	Jumlah Penelitian	Kajian	4	
		Jumlah Inovasi	Inovasi	24	
2.	Meningkatnya Perencanaan	Kualitas	Indeks Kualitas Perencanaan	Indeks	100
		Persentase Ketersediaan Data sesuai Permendagri 86/2017	Persen	100	
		Persentase Kesesuaian antar Dokumen Perencanaan dan Kesesuaian antar Bab : 70%	Persen	100	
		Persentase Kegiatan Perencanaan yang sesuai dengan Tahapan dan Waktu (Evaluasi kebijakan)	Persen	100	
		Efektivitas Pelaksanaan Program dan Kegiatan	Persen	100	

Jumlah Anggaran Rp. 12.157.528.186

Maumere, 8 Oktober 2024

Kepala Badan Perencanaan Pembangunan,
Riset dan Inovasi Daerah Kabupaten Sikka,



Pel. Hilarius Bangkur, S.PI, M.PI

Pembina Utama Muda


NIP. 19660628 199703 1 005

PERUBAHAN POHON KINERJA BAPPERIDA KABUPATEN SIKKA TAHUN 2024

ISU / MASALAH POKOK	Masih Rendahnya Kualitas Perencanaan				Rendahnya Kualitas Kelitbang untuk Mendukung Kebijakan Daerah		Masih rendahnya kinerja aparatur dalam pelayanan publik		
MASALAH	1. Data belum tersedia secara baik	2. Konsistensi antar dokumen perencanaan dan antar bab rendah	3. Kualitas Pengendalian yang belum baik	4. Kualitas Evaluasi perencanaan masih rendah	Kurangnya hasil riset sebagai dasar perumusan kebijakan pembangunan daerah	Masih kurangnya inovasi daerah	Kurang maksimalnya kinerja Perencanaan, Evaluasi dan Pengendalian internal	Masih rendahnya Profesionalitas ASN	Masih rendahnya kualitas dan kuantitas sarana dan prasarana pelayanan publik
AKAR MASALAH	Rendahnya Kapasitas SDM Aparatur Perencana Pengelola Data yang menguasai TIK	Masih kurangnya pemahaman tentang prioritas pembangunan daerah	Masih rendahnya kualitas pengendalian yang sesuai dengan regulasi dan SOP	- Masih kurangnya ketersediaan data dan informasi - Rendahnya evaluasi struktur organisasi berbasis proses bisnis	1. Masih rendahnya Penelitian/ Kajian terhadap Potensi Daerah 2. Kurangnya SDM di bidang riset 3. Rendahnya Pemahaman Pemangku Kepentingan tentang Pentingnya Riset dalam Pengambilan Kebijakan 4. Masih kurangnya Regulasi dan Teknologi Informasi untuk optimalisasi Forum Sikka Satu Data dan integrasi Data	1. Masih kurangnya inovasi pada perangkat daerah 2. Minimnya Keikutsertaan dalam Kompetisi Inovasi dan Penilaian Pengelolaan Keuangan Daerah	Perencanaan, evaluasi dan pengendalian Bapelitbang belum efektif	Masih rendahnya kompetensi aparatur	Belum terpenuhinya standarisasi sarana dan prasarana pelayanan publik
TUJUAN	Meningkatkan Tata Kelola Pemerintahan				Meningkatkan Kualitas Daya Saing SDM		Meningkatkan Pelayanan Publik		
INDIKATOR TUJUAN	Indeks Reformasi Birokrasi				IPM		Indeks Kepuasan Masyarakat		
SASARAN	Meningkatnya Kinerja Akuntabilitas Pemerintahan				Meningkatnya kualitas kelitbang untuk mendukung kebijakan daerah		Meningkatnya kualitas dan kuantitas sarana dan prasarana aparatur		
INDIKATOR KINERJA SASARAN	Nilai SAKIP				Indeks Inovasi Daerah	Indeks Pengelolaan Keuangan Daerah (IPKD)	Persentase hasil Penelitian yang ditindaklanjuti untuk Kebijakan Pembangunan Daerah		
PROGRAM	Program Perencanaan, Pengendalian dan Evaluasi Pembangunan Daerah	Program Koordinasi dan Sinkronisasi Perencanaan Pembangunan Daerah			Program Penelitian dan Pengembangan Daerah		Program Penunjang Urusan Pemerintahan Daerah Kabupaten / Kota		
PENANGGUNG JAWAB	Bidang Perencanaan, Pengendalian dan Evaluasi Pembangunan Daerah	Bidang Pemerintahan dan Pembangunan Manusia	Bidang Perekonomian dan SDA	Bidang Infrastruktur dan Kewilayahan	Bidang Riset dan Inovasi Daerah		Sekretariat		

Maumere, 08 Oktober 2024

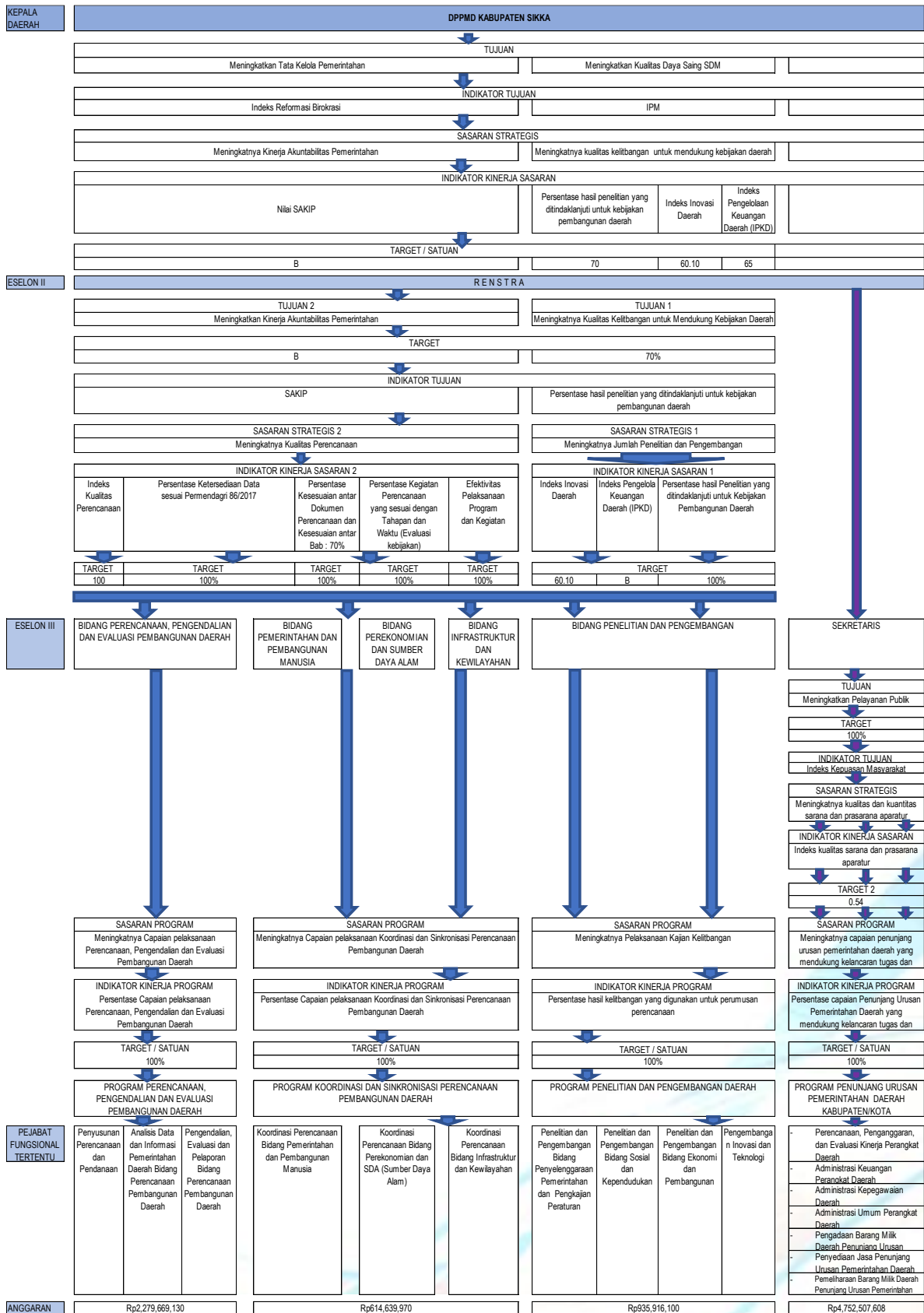
Kepala Badan Perencanaan, Riset dan Inovasi Daerah Kabupaten Sikka,



Paulus Hilarius Bangkur, S.Pi, M.Pi

Pembina Utama Muda
NIP. 19660628 199703 1 005

PERUBAHAN CASCADING BAPPERIDA KABUPATEN SIKKA TAHUN 2024



Maumere, 8 Oktober 2024
 Kepala Badan Perencanaan Pembangunan dan Inovasi Daerah Kab. Sikka,
HILARIUS BANGKUR, S.Pi, M.Pi
 Pembina Utama Muda
 NIP. 19660628 199703 1 005



PERUBAHAN PERJANJIAN KINERJA TAHUN 2024

Dalam rangka mewujudkan manajemen pemerintahan yang efektif, transparan dan akuntabel serta berorientasi kepada hasil, yang bertanda tangan di bawah ini :

Nama : **PAULUS HILARIUS BANGKUR, S.PI, M.PI**
Jabatan : Plt. Kepala Badan Perencanaan Pembangunan, Riset dan Inovasi Daerah
Kabupaten Sikka

Selanjutnya disebut PIHAK PERTAMA


Nama : **ADRIANUS FIRMINUS PARERA, SE, M.SI**
Jabatan : Pj. Bupati Sikka


Selaku atasan pihak pertama, selanjutnya disebut PIHAK KEDUA.

Pihak pertama berjanji akan mewujudkan target kinerja yang seharusnya sesuai lampiran perjanjian ini, dalam rangka mencapai target kinerja jangka menengah seperti yang telah ditetapkan dalam dokumen perencanaan. Keberhasilan dan kegagalan pencapaian target kinerja tersebut menjadi tanggung jawab kami.

Pihak kedua akan melakukan supervisi yang diperlukan serta akan melakukan evaluasi terhadap capaian kinerja dari perjanjian ini dan mengambil tindakan yang diperlukan dalam rangka penghargaan dan sanksi.

Maumere, 08 Oktober 2024

PIHAK KEDUA,
Penjabat Bupati Sikka,

ADRIANUS FIRMINUS PARERA, SE, M.SI

PIHAK PERTAMA,
Plt. Kepala Badan Perencanaan Pembangunan,
Riset dan Inovasi Daerah Kabupaten Sikka

PAULUS HILARIUS BANGKUR, S.PI, M.PI
Pembina Utama Muda
NIP. 19660628 199703 1 005


**PERUBAHAN LAMPIRAN PERJANJIAN KINERJA TAHUN 2024
KEPALA BADAN PERENCANAAN PEMBANGUNAN, RISET DAN INOVASI DAERAH
KABUPATEN SIKKA**


NO	SASARAN STRATEGIS	INDIKATOR KINERJA UTAMA	SATUAN	TARGET
(1)	(2)	(3)	(4)	(5)
1.	Meningkatnya Kualitas Perencanaan	1. Indeks Kualitas Perencanaan	Indeks	100
		2. Persentase Ketersediaan Data sesuai Permendagri 86/2017	persen	100
		3. Persentase Kesesuaian antar Dokumen Perencanaan dan Kesesuaian antar Bab : 70%	persen	100
		4. Persentase Kegiatan Perencanaan yang sesuai dengan Tahapan dan Waktu (Evaluasi kebijakan)	persen	100
		5. Efektivitas Pelaksanaan Program dan Kegiatan	persen	100
2.	Meningkatnya Jumlah Penelitian dan Pengembangan	Jumlah Penelitian	Kajian	4
		Jumlah Inovasi	Inovasi	24

NO.	PROGRAM	ANGGARAN	ASAL ANGGARAN APBN/APBD
1.	Program Perencanaan, Pengendalian Dan Evaluasi Pembangunan Daerah	Rp2,279,669,130	APBD
2.	Program Koordinasi dan Sinkronisasi Perencanaan Pembangunan Daerah	Rp1,347,977,680	APBD
3.	Program Penelitian dan Pengembangan Daerah	Rp3,777,373,768	APBD
4.	Program Penunjang Urusan Pemerintahan Daerah Kabupaten/Kota	Rp4,752,507,608	APBD

Jumlah Anggaran yang direncanakan untuk mencapai sasaran strategis : Rp12,157,528,186

Maumere, 08 Oktober 2024

PIHAK KEDUA,
Penjabat Bupati Sikka,

ADRIANUS FIRMINUS PARERA, SE, M.Si

PIHAK PERTAMA,
Plt. Kepala Badan Perencanaan Pembangunan,
Riset dan Inovasi Daerah Kabupaten Sikka

RAULUS HILARIUS PANGKUR, S.PI, M.PI
Pembina Utama Muda
NIP. 19660628 199703 1 005

PERUBAHAN RINCIAN LAMPIRAN PERJANJIAN KINERJA TAHUN 2024
KEPALA BADAN PERENCANAAN PEMBANGUNAN, RISET DAN INOVASI DAERAH KABUPATEN SIKKA

SASARAN STRATEGIS	INDIKATOR KINERJA UTAMA	SATUAN	TARGET	PROGRAM/KEGIATAN/SUB KEGIATAN	INDIKATOR KINERJA (PROGRAM/KEGIATAN/SUB KEGIATAN)	TARGET	JUMLAH ANGGARAN (Rp)
(1)	(2)	(3)	(4)	(5)	(6)	(7)	(11)
<i>Meningkatnya Kualitas Perencanaan</i>	1. Indeks Kualitas Perencanaan	Indeks	100	PROGRAM PERENCANAAN, PENGENDALIAN DAN EVALUASI PEMBANGUNAN DAERAH	Persentase Capaian pelaksanaan Perencanaan Pengendalian dan Evaluasi Pembangunan Daerah	100%	2,279,669,130
	2. Persentase Ketersediaan Data sesuai Permendagri 86/2017	Persen	100	Kegiatan Penyusunan Perencanaan dan Pendanaan	Persentase capaian pelaksanaan Penyusunan Perencanaan & Pendanaan	100%	1,152,195,490
	3. Persentase Kesesuaian antar Dokumen Perencanaan dan Kesesuaian antar Bab : 70%	Persen	100	Koordinasi Pelaksanaan Forum Perangkat Daerah/Lintas Perangkat Daerah	Jumlah Berita Acara Forum Perangkat Daerah/Lintas Perangkat Daerah	1 Berita Acara	40,149,080
	4. Persentase Kegiatan Perencanaan yang sesuai dengan Tahapan dan Waktu (Evaluasi kebijakan)	Persen	100	Pelaksanaan Musrenbang Kabupaten/Kota	Jumlah Berita Acara Musrenbang Kabupaten/Kota	1 Berita Acara	187,212,540
	5. Efektivitas Pelaksanaan Program dan Kegiatan	Persen	100	Penyiapan Bahan Koordinasi Musrenbang Kecamatan	Jumlah Usulan yang Terverifikasi oleh Kecamatan	105 usulan	95,426,070
				Koordinasi Penyusunan dan Penetapan Dokumen Perencanaan Pembangunan Daerah Kabupaten/ Kota	Jumlah Dokumen Perencanaan Pembangunan Daerah Kabupaten/ Kota yang Ditetapkan (RPJPD/ RPJMD/RKPD)	2 Dokumen	829,407,800
				Kegiatan Analisis Data dan Informasi Pemerintahan Daerah Bidang Perencanaan Pembangunan Daerah	Jumlah Data dan Informasi Pemerintah Daerah Bidang Perencanaan Pembangunan Daerah yang dihasilkan	3 Dok	99,002,760
				Analisis Data dan Informasi Perencanaan Pembangunan Daerah	Jumlah Dokumen Hasil Analisis Data untuk Penyusunan Kebijakan Perencanaan Pembangunan Daerah (Semua Perencanaan Pembangunan Daerah)	2 Dokumen	17,452,080
				Penyusunan Profil Pembangunan Daerah Kabupaten/Kota	Jumlah Buku Profil Pembangunan Daerah yang Diterbitkan	1 Buku	81,550,680

SASARAN STRATEGIS	INDIKATOR KINERJA UTAMA	SATUAN	TARGET	PROGRAM/KEGIATAN/SUB KEGIATAN	INDIKATOR KINERJA (PROGRAM/KEGIATAN/SUB KEGIATAN)	TARGET	JUMLAH ANGGARAN (Rp)
(1)	(2)	(3)	(4)	(5)	(6)	(7)	(8)
				Kegiatan Pengendalian, Evaluasi dan Pelaporan Bidang Perencanaan Pembangunan Daerah	Jumlah dokumen Pengendalian, Evaluasi dan Pelaporan Bidang Perencanaan Pembangunan Daerah	7 Laporan	702,290,880
				Koordinasi Pengendalian Perencanaan dan Pelaksanaan Pembangunan Daerah di Kabupaten/Kota	Jumlah Laporan Hasil Pengendalian Perencanaan dan Pelaksanaan Pembangunan	2 Laporan	230,963,680
				Monitoring, Evaluasi dan Penyusunan Laporan Berkala Pelaksanaan Pembangunan Daerah	Jumlah Laporan Hasil Evaluasi Kinerja Pembangunan Daerah	5 Laporan	471,327,200
				Kegiatan Impelementasi Sistem Informasi Pemerintahan Daerah di Bidang Pembangnan Daerah	Jumlah Impelementasi Sistem Informasi Pemerintahan Daerah di Bidang Pembangnan Daerah	100%	326,180,000
				Penerapan Sistem Informasi Pemerintahan Daerah di Bidang Pembangnan Daerah	Jumlah Penerapan Sistem Informasi Pemerintahan Daerah di Bidang Pembangnan Daerah	12 laporan	326,180,000
				PROGRAM KOORDINASI DAN SINKRONISASI PERENCANAAN PEMBANGUNAN DAERAH	Persentase Capaian pelaksanaan Koordinasi dan Sinkronisasi Perencanaan Pembangunan Daerah	100%	1,347,977,680
				Koordinasi Perencanaan Bidang Pemerintahan dan Pembangunan Manusia	Persentase Capaian pelaksanaan Koordinasi dan Sinkronisasi Perencanaan Pembangunan Daerah	100%	614,639,970
				Koordinasi Penyusunan Dokumen Perencanaan Pembangunan Daerah Bidang Pemerintahan (RPJPD, RPJMD dan RKPD)	Jumlah Dokumen Perencanaan Pembangunan Daerah Bidang Pemerintahan yang Dikoordinir Penyusunannya (RPJPD, RPJMD dan RKPD)	3 Dokumen	91,432,180
				Asistensi Penyusunan Dokumen Perencanaan Pembangunan Perangkat Daerah Bidang Pemerintahan	Jumlah Laporan Hasil Asistensi Penyusunan Dokumen Perencanaan Pembangunan Perangkat Daerah Bidang Pemerintahan	3 Laporan	18,905,800
				Pelaksanaan Monitoring dan Evaluasi Penyusunan Dokumen Perencanaan Pembangunan Perangkat Daerah Bidang Pemerintahan	Jumlah Laporan Monitoring dan Evaluasi Penyusunan Dokumen Perencanaan Pembangunan Perangkat Daerah Bidang Pemerintahan	3 Laporan	19,106,370

SASARAN STRATEGIS	INDIKATOR KINERJA UTAMA	SATUAN	TARGET	PROGRAM/KEGIATAN/SUB KEGIATAN	INDIKATOR KINERJA (PROGRAM/KEGIATAN/SUB KEGIATAN)	TARGET	JUMLAH ANGGARAN (Rp)
(1)	(2)	(3)	(4)	(5)	(6)	(7)	(8)
				Koordinasi Pelaksanaan Sinergitas dan Harmonisasi Perencanaan Pembangunan Daerah Bidang Pemerintahan	Jumlah Laporan Hasil Sinkronisasi Renstra/Renja dengan RKPD/RPJMD pada Bidang Pemerintahan	1 Laporan	34,426,200
				Koordinasi Penyusunan Dokumen Perencanaan Pembangunan Daerah Bidang Pembangunan Manusia (RPJPD, RPJMD dan RKPD)	Jumlah Dokumen Perencanaan Pembangunan Daerah Bidang Pembangunan Manusia yang Dikoordinir Penyusunannya (RPJPD, RPJMD dan RKPD)	6 Dokumen	395,869,930
				Asistensi Penyusunan Dokumen Perencanaan Pembangunan Perangkat Daerah Bidang Pembangunan Manusia	Jumlah Laporan Hasil Asistensi Penyusunan Dokumen Perencanaan Pembangunan Perangkat Daerah Bidang Pembangunan Manusia	6 Laporan	34,352,890
				Pelaksanaan Monitoring dan Evaluasi Penyusunan Dokumen Perencanaan Pembangunan Perangkat Daerah Bidang Pembangunan Manusia	Jumlah Laporan Hasil Pelaksanaan Monitoring dan Evaluasi Penyusunan Dokumen Perencanaan Pembangunan Perangkat Daerah Bidang Pembangunan Manusia	6 Laporan	20,546,600
				Koordinasi Perencanaan Bidang Perekonomian dan SDA (Sumber Daya Alam)	Persentase Kegiatan Koordinasi Perencanaan Bidang Perekonomian dan Sumber Daya Alam	100%	380,536,090
				Koordinasi Penyusunan Dokumen Perencanaan Pembangunan Daerah Bidang Perekonomian (RPJPD, RPJMD dan RKPD)	Jumlah Dokumen Perencanaan Pembangunan Daerah Bidang Perekonomian yang Dikoordinir Penyusunannya (RPJPD, RPJMD dan RKPD)	7 Dokumen	41,845,580
				Asistensi Penyusunan Dokumen Perencanaan Pembangunan Perangkat Daerah Bidang Perekonomian	Jumlah Laporan Hasil Asistensi Penyusunan Dokumen Perencanaan Pembangunan Perangkat Daerah Bidang Perekonomian	2 Laporan	91,679,860
				Pelaksanaan Monitoring dan Evaluasi Penyusunan Dokumen Perencanaan Pembangunan Perangkat Daerah Bidang Perekonomian	Jumlah Laporan Hasil Pelaksanaan Monitoring dan Evaluasi Penyusunan Dokumen Perencanaan Pembangunan Perangkat Daerah Bidang Perekonomian	1 Laporan	58,842,240

**PERUBAHAN RENCANA AKSI ATAS PERJANJIAN KINERJA TAHUN 2024
KEPALA BADAN PERENCANAAN PEMBANGUNAN, RISET DAN INOVASI DAERAH KABUPATEN SIKKA**

SASARAN STRATEGIS	INDIKATOR KINERJA UTAMA	TARGET				PROGRAM/KEGIATAN/SUB KEGIATAN	INDIKATOR KINERJA (PROGRAM/KEGIATAN/SUB KEGIATAN)	HASIL YANG AKAN DICAPAI				ANGGARAN (Rp)				PENANGGU NAGJAWAB
		TW 1	TW 2	TW 3	TW 4			TW 1	TW 2	TW 3	TW 4	TW 1	TW 2	TW 3	TW 4	
(1)	(2)	(3)	(4)	(5)	(3)	(4)	(7)	(8)	(9)	(10)	(6)	(7)	(8)	(9)	(10)	
Meningkatnya Kualitas Perencanaan	1. Indeks Kualitas Perencanaan	100%				PROGRAM PERENCANAAN, PENGENDALIAN DAN EVALUASI PEMBANGUNAN DAERAH	Persentase Capaian pelaksanaan Perencanaan Pengendalian dan Evaluasi Pembangunan Daerah	100%				383,774,700	524,980,180	547,326,996	823,587,254	Hilarius Ranga Mesa, S.Si
	2. Persentase Ketersediaan Data sesuai Permendagri 86/2017	100%				Kegiatan Penyusunan Perencanaan dan Pendanaan	Persentase capaian pelaksanaan Penyusunan Perencanaan & Pendanaan	100%				208,362,200	288,055,400	189,336,890	466,441,000	Paskalia Carmelita Monasare, SE
	3. Persentase Kesesuaian antar Dokumen Perencanaan dan Kesesuaian antar Bab : 70%	1 Berita Acara				Koordinasi Pelaksanaan Forum Perangkat Daerah/Lintas Perangkat Daerah	Jumlah Berita Acara Forum Perangkat Daerah/Lintas Perangkat Daerah	1 Berita Acara				9,586,250	30,350,000	112,830	100,000	Saverinus Keupung, SE
	4. Persentase Kegiatan Perencanaan yang sesuai dengan Tahapan dan Waktu (Evaluasi kebijakan)		1 Berita Acara			Pelaksanaan Musrenbang Kabupaten/Kota	Jumlah Berita Acara Musrenbang Kabupaten/Kota		1 Berita Acara			25,129,880	151,251,600	10,831,060	-	
	5. Efektivitas Pelaksanaan Program dan Kegiatan	586 usulan				Penyiapan Bahan Koordinasi Musrenbang Kecamatan	Jumlah Usulan yang Terverifikasi oleh Kecamatan	586 usulan				94,766,070	-	660,000	-	
		2 Dokumen	1 Dokumen	1 Dokumen		Koordinasi Penyusunan dan Penetapan Dokumen Perencanaan Pembangunan Daerah Kabupaten/ Kota	Jumlah Dokumen Perencanaan Pembangunan Daerah Kabupaten/ Kota yang Ditetapkan (RPJPD/ RPJMD/ RPKPD)		2 Dokumen	1 Dokumen	1 Dokumen	78,880,000	106,453,800	177,733,000	466,341,000	
		3 Dok				Kegiatan Analisis Data dan Informasi Pemerintahan Daerah Bidang Perencanaan Pembangunan Daerah	Jumlah Data dan Informasi Pemerintah Daerah Bidang Perencanaan Pembangunan Daerah yang dihasilkan	3 Dok				875,000	35,746,860	33,023,260	29,357,640	Alfred Zedekias, SE
		1 Dokumen		1 Dokumen		Analisis Data dan Informasi Perencanaan Pembangunan Daerah	Jumlah Dokumen Hasil Analisis Data untuk Penyusunan Kebijakan Perencanaan Pembangunan Daerah (Semua Perencanaan Pembangunan Daerah)	1 Dokumen		1 Dokumen		-	13,816,860	3,635,220	-	
				1 Buku		Penyusunan Profil Pembangunan Daerah Kabupaten/Kota	Jumlah Buku Profil Pembangunan Daerah yang Diterbitkan			1 Buku		875,000	21,930,000	29,388,040	29,357,640	
		7 Laporan				Kegiatan Pengendalian, Evaluasi dan Pelaporan Bidang Perencanaan Pembangunan Daerah	Jumlah dokumen Pengendalian, Evaluasi dan Pelaporan Bidang Perencanaan Pembangunan Daerah	7 Laporan				113,427,500	109,167,920	226,516,846	253,178,614	Paskalia Carmelita Monasare, SE
				1 Laporan	1 Laporan	Koordinasi Pengendalian Perencanaan dan Pelaksanaan Pembangunan Daerah di Kabupaten/Kota	Jumlah Laporan Hasil Pengendalian Perencanaan dan Pelaksanaan Pembangunan			1 Laporan	1 Laporan	-	9,817,920	121,070,180	100,075,580	
		2 Laporan	1 Laporan	1 Laporan	1 Laporan	Monitoring, Evaluasi dan Penyusunan Laporan Berkala Pelaksanaan Pembangunan Daerah	Jumlah Laporan Hasil Evaluasi Kinerja Pembangunan Daerah	2 Laporan	1 Laporan	1 Laporan	1 Laporan	113,427,500	99,350,000	105,446,666	153,103,034	
		100%				Kegiatan Impelementasi Sistem Informasi Pemerintahan Daerah di Bidang Pembangnan Daerah	Jumlah Impelementasi Sistem Informasi Pemerintahan Daerah di Bidang Pembangnan Daerah	100%				61,110,000	92,010,000	98,450,000	74,610,000	Saverinus Keupung, SE
		1 Laporan		1 Laporan	Penerapan Sistem Informasi Pemerintahan Daerah di Bidang Pembangnan Daerah			1 Laporan		1 Laporan	61,110,000	92,010,000	98,450,000	74,610,000		

SASARAN STRATEGIS	INDIKATOR KINERJA UTAMA	TARGET				PROGRAM/KEGIATAN/SUB KEGIATAN	INDIKATOR KINERJA (PROGRAM/KEGIATAN/SUB KEGIATAN)	HASIL YANG AKAN DICAPAI				ANGGARAN (Rp)				PENANGGU NAGJAWAB
		TW 1	TW 2	TW 3	TW 4			TW 1	TW 2	TW 3	TW 4	TW 1	TW 2	TW 3	TW 4	
(1)	(2)	(3)	(4)	(5)	(6)	(7)	(8)	(9)	(10)	(11)	(12)	(13)	(14)	(15)		
		100%				PROGRAM KOORDINASI DAN SINKRONISASI PERENCANAAN PEMBANGUNAN DAERAH	Persentase Capaian pelaksanaan Koordinasi dan Sinkronisasi Perencanaan Pembangunan Daerah				157,299,790	398,867,776	370,225,322	421,584,792		
		100%				Koordinasi Perencanaan Bidang Pemerintahan dan Pembangunan Manusia	Persentase Capaian pelaksanaan Koordinasi dan Sinkronisasi Perencanaan Pembangunan Daerah				62,212,500	190,348,476	188,932,516	173,146,478	Drs. Hironimus Laja	
		3 Dokumen	4 Dokumen	4 Dokumen		Koordinasi Penyusunan Dokumen Perencanaan Pembangunan Daerah Bidang Pemerintahan (RPJPD, RPJMD dan RKPD)	3 Dokumen	4 Dokumen	4 Dokumen		16,535,000	29,112,626	24,670,254	21,114,300		
		3 Laporan		3 Laporan		Asistensi Penyusunan Dokumen Perencanaan Pembangunan Perangkat Daerah Bidang Pemerintahan	3 Laporan		3 Laporan		-	4,026,000	5,824,240	9,055,560		
		3 Laporan	4 Laporan	3 Laporan	3 Laporan	Pelaksanaan Monitoring dan Evaluasi Penyusunan Dokumen Perencanaan Pembangunan Perangkat Daerah Bidang Pemerintahan	3 Laporan	4 Laporan	3 Laporan	3 Laporan	-	9,400,000	7,306,370	2,400,000		
		3 Laporan		3 Laporan		Koordinasi Pelaksanaan Sinergitas dan Harmonisasi Perencanaan Pembangunan Daerah Bidang Pemerintahan	3 Laporan		3 Laporan		-	-	16,386,200	18,040,000		
		6 Dokumen	2 Dokumen	8 Dokumen	1 Dokumen	Koordinasi Penyusunan Dokumen Perencanaan Pembangunan Daerah Bidang Pembangunan Manusia (RPJPD, RPJMD dan RKPD)	6 Dokumen	2 Dokumen	8 Dokumen	1 Dokumen	45,677,500	147,809,850	90,599,595	111,782,985	1. Charolus Luanga Saka, S.IP, M.Tr.IP 2. Maria Mei	
		6 Laporan		6 Laporan		Asistensi Penyusunan Dokumen Perencanaan Pembangunan Perangkat Daerah Bidang Pembangunan Manusia	6 Laporan		6 Laporan		-	-	31,528,757	2,824,133		
		6 Laporan	7 Laporan	6 Laporan	7 Laporan	Pelaksanaan Monitoring dan Evaluasi Penyusunan Dokumen Perencanaan Pembangunan Perangkat Daerah Bidang Pembangunan Manusia	6 Laporan	7 Laporan	6 Laporan	7 Laporan	-	-	12,617,100	7,929,500		
		100%				Koordinasi Perencanaan Bidang Perekonomian dan SDA (Sumber Daya Alam)	Persentase Kegiatan Koordinasi Perencanaan Bidang Perekonomian dan Sumber Daya Alam				62,895,690	115,228,400	54,880,780	147,531,220	Yeremias Dewa, S.Pt,MP	
		7 Dokumen	2 Dokumen	10 Dokumen		Koordinasi Penyusunan Dokumen Perencanaan Pembangunan Daerah Bidang Perekonomian (RPJPD, RPJMD dan RKPD)	7 Dokumen	2 Dokumen	10 Dokumen		10,541,600	10,270,000	6,449,640	14,584,340	1. Maria Felixia Octaviany, ST 2. Ignatius Bin	
		7 Laporan		7 Laporan		Asistensi Penyusunan Dokumen Perencanaan Pembangunan Perangkat Daerah Bidang Perekonomian	7 Laporan		7 Laporan		16,600,000	19,904,660	14,614,000	40,561,200	1. Maria Felixia Octaviany, ST 2.	
		7 Laporan	7 Laporan	8 Laporan	7 Laporan	Pelaksanaan Monitoring dan Evaluasi Penyusunan Dokumen Perencanaan Pembangunan Perangkat Daerah Bidang Perekonomian	7 Laporan	7 Laporan	8 Laporan	7 Laporan	17,500,000	18,994,400	8,630,000	13,717,840	1. Maria Felixia Octaviany, ST 2. Ignatius Bin	

SASARAN STRATEGIS	INDIKATOR KINERJA UTAMA	TARGET				PROGRAM/KEGIATAN/SUB KEGIATAN	INDIKATOR KINERJA (PROGRAM/KEGIATAN/SUB KEGIATAN)	HASIL YANG AKAN DICAPAI				ANGGARAN (Rp)				PENANGGU NAGJAWAB
		TW 1	TW 2	TW 3	TW 4			TW 1	TW 2	TW 3	TW 4	TW 1	TW 2	TW 3	TW 4	
(1)	(2)	(3)	(4)	(5)	(6)	(7)	(8)	(9)	(10)	(11)	(12)	(13)	(14)	(15)		
		7 Laporan		7 Laporan		Koordinasi Pelaksanaan Sinergitas dan Harmonisasi Perencanaan Pembangunan Daerah Bidang Perekonomian	Jumlah Laporan Hasil Sinkronisasi Renstra/Renja dengan RKPD/RPJMD pada Bidang Perekonomian	7 Laporan		7 Laporan		8,754,090	11,395,580	4,916,200	6,928,860	1. Maria Felixia Octaviany, ST 2.
		2 Dokumen	2 Dokumen	4 Dokumen		Koordinasi Penyusunan Dokumen Perencanaan Pembangunan Daerah Bidang SDA (RPJPD, RPJMD dan RKPD)	Jumlah Dokumen Perencanaan Pembangunan Daerah Bidang SDA yang Dikoordinir Penyusunannya (RPJPD, RPJMD dan RKPD)	2 Dokumen	2 Dokumen	4 Dokumen		2,250,000	14,391,060	5,500,940	18,181,460	Gonsaly Sisilia Djado Bala, S.Si
		2 Laporan	2 Laporan	2 Laporan	2 Laporan	Asistensi Penyusunan Dokumen Perencanaan Pembangunan Perangkat Daerah Bidang SDA	Jumlah Laporan Hasil Asistensi Penyusunan Dokumen Perencanaan Pembangunan Perangkat Daerah Bidang SDA	2 Laporan	2 Laporan	2 Laporan	2 Laporan	2,250,000	4,500,000	2,950,000	17,941,710	Gonsaly Sisilia Djado Bala, S.Si
		2 Laporan	2 Laporan			Pelaksanaan Monitoring dan Evaluasi Penyusunan Dokumen Perencanaan Pembangunan Perangkat Daerah Bidang SDA	Jumlah Laporan Hasil Pelaksanaan Monitoring dan Evaluasi Penyusunan Dokumen Perencanaan Pembangunan Perangkat Daerah Bidang SDA	2 Laporan	2 Laporan			-	21,480,000	5,000,000	31,332,690	Gonsaly Sisilia Djado Bala, S.Si
		2 Laporan		2 Laporan		Koordinasi Pelaksanaan Sinergitas dan Harmonisasi Perencanaan Pembangunan Daerah Bidang SDA	Jumlah Laporan Hasil Sinkronisasi Renstra/Renja dengan RKPD/RPJMD pada Bidang Perekonomian	2 Laporan		2 Laporan		5,000,000	14,292,700	6,820,000	4,283,120	Gonsaly Sisilia Djado Bala, S.Si
		100%			Koordinasi Perencanaan Bidang Infrastruktur dan Wilayah	Persentase Kegiatan Koordinasi Perencanaan Bidang Infrastruktur dan Wilayah	100%				32,191,600	93,290,900	126,412,026	100,907,094	Theresia Maria Da Renya	
		5 Dokumen	2 Dokumen	6 Dokumen		Koordinasi Penyusunan Dokumen Perencanaan Pembangunan Daerah Bidang Infrastruktur (RPJPD, RPJMD dan RKPD)	Jumlah Dokumen Perencanaan Pembangunan Daerah Bidang Infrastruktur yang Dikoordinir Penyusunannya (RPJPD, RPJMD dan RKPD)	5 Dokumen	2 Dokumen	6 Dokumen		16,245,600	19,924,000	22,209,730	28,035,400	1. Blasius Blagin, ST 2. Maria Ernestin Sodin, ST
		5 Laporan		5 Laporan		Asistensi Penyusunan Dokumen Perencanaan Pembangunan Perangkat Daerah Bidang Infrastruktur	Jumlah Laporan Hasil Asistensi Penyusunan Dokumen Perencanaan Pembangunan Perangkat Daerah Bidang Infrastruktur	5 Laporan		5 Laporan		660,000	2,640,000	14,878,780	9,339,380	1. Blasius Blagin, ST 2. Maria Ernestin Sodin, ST
		5 Laporan	5 Laporan	5 Laporan	5 Laporan	Pelaksanaan Monitoring dan Evaluasi Penyusunan Dokumen Perencanaan Pembangunan Perangkat Daerah Bidang Infrastruktur	Jumlah Laporan Hasil Pelaksanaan Monitoring dan Evaluasi Penyusunan Dokumen Perencanaan Pembangunan Perangkat Daerah Bidang Infrastruktur	5 Laporan	5 Laporan	5 Laporan	5 Laporan	4,760,000	7,140,000	19,205,520	15,292,300	1. Blasius Blagin, ST 2. Maria Ernestin Sodin, ST
		5 Laporan		5 Laporan		Koordinasi Pelaksanaan Sinergitas dan Harmonisasi Perencanaan Pembangunan Daerah Bidang Infrastruktur	Jumlah Laporan Hasil Sinkronisasi Renstra/Renja dengan RKPD/RPJMD pada Bidang Infrastruktur	5 Laporan		5 Laporan		-	10,431,020	12,589,760	12,895,780	1. Blasius Blagin, ST 2. Maria Ernestin Sodin, ST
		21 Dokumen		21 Dokumen		Koordinasi Penyusunan Dokumen Perencanaan Pembangunan Daerah Bidang Wilayah (RPJPD, RPJMD dan RKPD)	Jumlah Dokumen Perencanaan Pembangunan Daerah Bidang Wilayah yang Dikoordinir Penyusunannya (RPJPD, RPJMD dan RKPD)	21 Dokumen		21 Dokumen		7,806,000	5,163,000	20,947,681	9,529,709	Karolus Eduardus Suhana, S.Pt
		21 Dokumen		21 Dokumen		Asistensi Penyusunan Dokumen Perencanaan Pembangunan Perangkat Daerah Bidang Wilayah	Jumlah Laporan Hasil Asistensi Penyusunan Dokumen Perencanaan Pembangunan Perangkat Daerah Bidang Wilayah	21 Dokumen		21 Dokumen		-	6,648,600	6,415,460	6,468,000	Karolus Eduardus Suhana, S.Pt

SASARAN STRATEGIS	INDIKATOR KINERJA UTAMA	TARGET				PROGRAM/KEGIATAN/SUB KEGIATAN	INDIKATOR KINERJA (PROGRAM/KEGIATAN/SUB KEGIATAN)	HASIL YANG AKAN DICAPAI				ANGGARAN (Rp)				PENANGGU NAGJAWAB
		TW 1	TW 2	TW 3	TW 4			TW 1	TW 2	TW 3	TW 4	TW 1	TW 2	TW 3	TW 4	
(1)	(2)	(3)	(4)	(5)	(6)	(7)	(8)	(9)	(10)	(11)	(12)	(13)	(14)	(15)		
		21 Laporan	21 Laporan	21 Laporan	21 Laporan	Pelaksanaan Monitoring dan Evaluasi Penyusunan Dokumen Perencanaan Pembangunan Perangkat Daerah Bidang Kewilayahan	Jumlah Laporan Hasil Pelaksanaan Monitoring dan Evaluasi Penyusunan Dokumen Perencanaan Pembangunan Perangkat Daerah Bidang Kewilayahan	21 Laporan	21 Laporan	21 Laporan	21 Laporan	2,720,000	15,440,000	17,596,845	9,139,455	Karolus Eduardus Suhana, S.Pt
		21 Laporan		21 Laporan		Koordinasi Pelaksanaan Sinergitas dan Harmonisasi Perencanaan Pembangunan Daerah Bidang Kewilayahan	Jumlah Laporan Hasil Sinkronisasi Renstra/Renja dengan RKPD/RPJMD pada Bidang Kewilayahan	21 Laporan		21 Laporan		-	25,904,280	12,568,250	10,207,070	Karolus Eduardus Suhana, S.Pt
Meningkatnya kualitas kelitbangan untuk mendukung kebijakan daerah	Persentase hasil penelitian yang ditindaklanjuti untuk kebijakan pembangunan	100%				PROGRAM PENELITIAN DAN PENGEMBANGAN DAERAH	Persentase hasil kelitbangan yang digunakan untuk perumusan perencanaan	100%				256,534,538	1,040,950,721	463,569,198	2,016,319,311	Fransiskus S. Narabata, ST,M.Sc
	Indeks Inovasi Daerah	100%				Penelitian dan Pengembangan Bidang Penyelenggaraan Pemerintahan dan Pengkajian Peraturan	Persentase Kelitbangan yang direkomendasikan	100%				61,001,806	234,545,090	255,351,050	385,018,154	
	Indeks Pengelolaan Keuangan Daerah (IPKD)				2 Laporan	Fasilitasi, Pelaksanaan dan Evaluasi Penelitian dan Pengembangan Bidang Pemerintahan Umum	Jumlah Laporan Hasil Pelaksanaan Fasilitasi, Pelaksanaan dan Evaluasi Penelitian dan Pengembangan Bidang Pemerintahan Umum				2 Laporan	21,779,700	112,268,000	190,087,860	149,560,240	Fransiskus Xaverius Leu, SKM
	Jumlah Penelitian				2 Laporan	Fasilitasi, Pelaksanaan dan Evaluasi Penelitian dan Pengembangan Bidang Keuangan dan Aset Daerah, Reformasi Birokrasi	Jumlah Laporan Hasil Pelaksanaan Fasilitasi, Pelaksanaan dan Evaluasi Penelitian dan Pengembangan Bidang Keuangan dan Aset Daerah, Reformasi Birokrasi				2 Laporan	11,395,270	44,108,690	22,285,290	50,110,050	Maximus Sabu, SE
	Jumlah Inovasi				1 Laporan	Pengelolaan Data Kelitbangan dan Peraturan	Jumlah Data Kelitbangan yang terkelola dengan baik				1 Laporan	24,168,836	14,820,000	34,611,900	111,542,764	Maximus Sabu, SE
					2 Laporan	Fasilitasi dan Evaluasi Pelaksanaan Kegiatan Data dan Pengkajian Peraturan	Jumlah Laporan Hasil Pelaksanaan Fasilitasi dan Evaluasi Pelaksanaan Kegiatan Data dan Pengkajian Peraturan				2 Laporan	3,658,000	63,348,400	8,366,000	73,805,100	Fransiskus Xaverius Leu, SKM
					100%	Penelitian dan Pengembangan Bidang Sosial dan Kependudukan	Persentase Implementasi Rencana Kelitbangan Bidang Sosial dan Kependudukan	100%				75,000,000	182,980,000	1,854,300	422,481,800	
					2 Dokumen	Penelitian dan Pengembangan Pariwisata	Jumlah Dokumen Hasil Penelitian dan Pengembangan Pariwisata				2 Dokumen	75,000,000	182,980,000	1,854,300	422,481,800	Fransiskus Xaverius Leu, SKM
					100%	Penelitian dan Pengembangan Bidang Ekonomi dan Pembangunan	Persentase Impelementasi Rencana Kelitbangan Bidang Ekonomi dan Pembangunan	100%				3,810,000	400,081,805	74,857,928	348,164,867	
					3 Dokumen	Penelitian dan Pengembangan Pekerjaan Umum	Jumlah Dokumen Hasil Penelitian dan Pengembangan Pekerjaan Umum				3 Dokumen	3,810,000	400,081,805	74,857,928	348,164,867	Maximus Sabu, SE
				1 Dokumen	Penelitian dan Pengembangan Perhubungan	Jumlah Dokumen Hasil Penelitian dan Pengembangan Perhubungan					-	-	-	-		

SASARAN STRATEGIS	INDIKATOR KINERJA UTAMA	TARGET				PROGRAM/KEGIATAN/SUB KEGIATAN	INDIKATOR KINERJA (PROGRAM/KEGIATAN/SUB KEGIATAN)	HASIL YANG AKAN DICAPAI				ANGGARAN (Rp)				PENANGGU NAGJAWAB	
		TW 1	TW 2	TW 3	TW 4			TW 1	TW 2	TW 3	TW 4	TW 1	TW 2	TW 3	TW 4		
(1)	(2)	(3)			(4)	(3)	(4)	(7)	(8)	(9)	(10)	(6)	(7)	(8)	(9)	(10)	
		100%				Pengembangan Inovasi dan Teknologi	Persentase Inovasi dan Teknologi yang dihasilkan	100%				116,722,732	223,343,826	131,505,920	860,654,490		
				4 Dokumen	Penelitian, Pengembangan, dan Perencanaan di Bidang Teknologi dan Inovasi	Jumlah Dokumen Hasil Penelitian, Pengembangan, dan Perencanaan di Bidang Teknologi dan Inovasi					4 Dokumen	108,289,572	197,093,126	85,699,380	753,917,190		
				1 Laporan	Uji Coba dan Penerapan Rancang Bangun/Model Replikasi dan Inovasi di Bidang Difusi Inovasi dan Penerapan Teknologi	Jumlah Laporan Hasil Pelaksanaan Uji Coba dan Penerapan Rancang Bangun/Model Replikasi dan Inovasi di Bidang Difusi Inovasi dan Penerapan Teknologi					1 Laporan	7,929,160	22,608,700	44,724,540	74,737,500	Agustina Dua Luju, S.STP	
			1 Laporan		Diseminasi Jenis, Prosedur dan Metode Penyelenggaraan Pemerintahan Daerah yang Bersifat Inovatif	Jumlah Laporan Hasil Pelaksanaan Diseminasi Jenis, Prosedur dan Metode Penyelenggaraan Pemerintahan Daerah yang Bersifat Inovatif		1 Laporan				504,000	3,642,000	82,000	-	Agustina Dua Luju, S.STP	
				1 Laporan	Fasilitasi Hak Kekayaan Intelektual	Jumlah Laporan Pelaksanaan Fasilitasi Hak Kekayaan Intelektual					1 Laporan	-	-	1,000,000	31,999,800	Agustina Dua Luju, S.STP	
Meningkatnya kualitas dan kuantitas sarana dan prasarana aparatur	Indeks kualitas sarana dan prasarana aparatur	100%				PROGRAM PENUNJANG URUSAN PEMERINTAHAN DAERAH KABUPATEN/KOTA	Persentase capaian Penunjang Urusan Pemerintahan Daerah yang mendukung kelancaran tugas dan fungsi Perangkat Daerah	100%				1,138,495,962	1,349,579,951	1,145,251,944	1,119,179,751	Drs. Marianus Andreas Anti, M.Si	
		4 Dokumen				Perencanaan, Penganggaran, dan Evaluasi Kinerja Perangkat Daerah	Jumlah Dokumen Perencanaan, Penganggaran dan Evaluasi Kinerja Perangkat Daerah	4 Dokumen				7,395,710	5,240,000	6,256,000	15,145,670	M. Any Adventyana, A.Md	
		2 Dok	1 Dok		1 Dok	Penyusunan Dokumen Perencanaan Perangkat Daerah	Jumlah Dokumen Perencanaan Perangkat Daerah	2 Dok	1 Dok		1 Dok		1,613,850	540,000	-	4,846,150	
		4 Lap				Koordinasi dan Penyusunan Laporan Capaian Kinerja dan Ikhtisar Realisasi Kinerja SKPD	Jumlah Laporan Capaian Kinerja dan Ikhtisar Realisasi Kinerja SKPD dan Laporan Hasil Koordinasi Penyusunan Laporan Capaian Kinerja dan Ikhtisar Realisasi Kinerja SKPD	4 Lap					5,131,860	4,250,000	5,406,000	5,249,520	
		1 Lap	1 Lap	1 Lap	1 Lap	Evaluasi Kinerja Perangkat Daerah	Jumlah Laporan Evaluasi Kinerja Perangkat Daerah	1 Lap	1 Lap	1 Lap	1 Lap		650,000	450,000	850,000	5,050,000	
		100%				Administrasi Keuangan Perangkat Daerah	Persentase Dokumen Administrasi Keuangan yang mendukung kelancaran tugas dan fungsi Perangkat Daerah					923,024,563	1,020,400,762	870,948,347	670,590,101	Yosef Atmayando Ivison, SS	
		38 Org				Penyediaan Gaji dan Tunjangan ASN	Jumlah Orang yang Menerima Gaji dan Tunjangan ASN	38 Org					898,288,983	995,629,262	847,955,907	640,916,791	
		59 Dok	74 Dok	91 Dok	36 Dok	Pelaksanaan Penatausahaan dan Pengujian/Verifikasi Keuangan SKPD	Jumlah Dokumen Penatausahaan dan Pengujian/Verifikasi Keuangan SKPD	59 Dok	74 Dok	91 Dok	36 Dok		24,735,580	24,771,500	22,992,440	29,673,310	

SASARAN STRATEGIS	INDIKATOR KINERJA UTAMA	TARGET				PROGRAM/KEGIATAN/SUB KEGIATAN	INDIKATOR KINERJA (PROGRAM/KEGIATAN/SUB KEGIATAN)	HASIL YANG AKAN DICAPAI				ANGGARAN (Rp)				PENANGGU NAGJAWAB
		TW 1	TW 2	TW 3	TW 4			TW 1	TW 2	TW 3	TW 4	TW 1	TW 2	TW 3	TW 4	
(1)	(2)	(3)	(4)	(5)	(6)	(7)	(8)	(9)	(10)	(11)	(12)	(13)	(14)	(15)		
		100%				Administrasi Kepegawaian Perangkat Daerah	Persentase pelayanan administrasi kepegawaian yang dihasilkan					1,550,000	2,742,000	1,150,000	2,091,980	Anselma Amy Pau, S.I.kom
		33 Dok	43 Dok	40 Dok	14 Dok	Pendataan dan Pengolahan Administrasi Kepegawaian	Jumlah Dokumen Pendataan dan Pengolahan Administrasi Kepegawaian	33 Dok	43 Dok	40 Dok	14 Dok	1,550,000	2,742,000	1,150,000	2,091,980	
		100%				Administrasi Umum Perangkat Daerah	Persentase Pelayanan Administrasi Umum yang mendukung kelancaran tugas dan fungsi Perangkat Daerah	100%				33,101,567	80,510,851	68,099,297	118,914,475	Anselma Amy Pau, S.I.kom
		1 Paket		1 Paket		Penyediaan Komponen Instalasi Listrik/Penerangan Bangunan Kantor	Jumlah Paket Komponen Instalasi Listrik /Penerangan Kantor yang disediakan			1 Paket		40,000	2,992,000	-	6,965,260	
		3 Paket	3 Paket	3 Paket	3 Paket	Penyediaan Peralatan dan Perlengkapan Kantor	Jumlah Paket Peralatan dan Perlengkapan Kantor yang Disediakan	3 Paket	3 Paket	3 Paket	3 Paket	12,389,517	12,389,511	12,412,771	12,808,191	
		1 Paket				Penyediaan Peralatan Rumah Tangga	Jumlah Paket Peralatan Rumah Tangga yang Disediakan				1 Paket	-	-	-	6,986,830	
				7 Paket	8 Paket	Penyediaan Bahan Logistik Kantor	Jumlah Paket Bahan Logistik Kantor yang Disediakan			7 Paket	8 Paket	-	5,113,090	11,044,910	24,569,110	
		3 Paket	3 Paket	3 Paket	3 Paket	Penyediaan Barang Cetak dan Penggandaan	Jumlah Paket Barang Cetak dan Penggandaan yang Disediakan	3 Paket	3 Paket	3 Paket	3 Paket	5,655,800	25,000,000	-	19,344,200	
		5 Laporan	5 Laporan	5 Laporan	15 Laporan	Penyelenggaraan Rapat Koordinasi dan Konsultasi SKPD	Jumlah Laporan Penyelenggaraan Rapat Koordinasi dan Konsultasi SKPD	5 Laporan	5 Laporan	5 Laporan	15 Laporan	15,016,250	35,016,250	44,641,616	48,240,884	
		100%				Pengadaan Barang Milik Daerah Penunjang Urusan Pemerintah Daerah	Presentase Pemenuhan Sarana dan Prasarana Aparatur yang Menunjang Kelancaran Tugas dan Fungsi Perangkat Daaerah	100%				-	26,601,500	-	49,062,600	Yosef Atmayando Ivison, SS
		13 Unit				Pengadaan Sarana dan Prasarana Pendukung Gedung Kantor atau Bangunan Lainnya	Jumlah Unit Sarana dan Prasarana Pendukung Gedung Kantor dan Bangunan Lainnya yang disediakan		3 Unit	1 Unit	9 Unit	-	26,601,500	-	49,062,600	
		100%				Penyediaan Jasa Penunjang Urusan Pemerintahan Daerah	Persentase Jasa Penunjang Urusan Pemerintahan Daerah yang tersedia	100%				163,372,874	190,385,080	155,314,292	159,119,714	Anselma Amy Pau, S.I.kom
		3 Laporan	3 Laporan	3 Laporan	3 Laporan	Penyediaan Jasa Komunikasi, Sumber Daya Air dan Listrik	Jumlah Laporan Penyediaan Jasa Komunikasi, Sumber Daya Air dan Listrik yang Disediakan	3 Laporan	3 Laporan	3 Laporan	3 Laporan	45,883,903	72,117,076	45,338,261	52,043,450	
		3 Laporan	3 Laporan	3 Laporan	3 Laporan	Penyediaan Jasa Pelayanan Umum Kantor	Jumlah Laporan Penyediaan Jasa Pelayanan Umum Kantor yang Disediakan	3 Laporan	3 Laporan	3 Laporan	3 Laporan	117,488,971	118,268,004	109,976,031	107,076,264	

SASARAN STRATEGIS	INDIKATOR KINERJA UTAMA	TARGET				PROGRAM/KEGIATAN/SUB KEGIATAN	INDIKATOR KINERJA (PROGRAM/KEGIATAN/SUB KEGIATAN)	HASIL YANG AKAN DICAPAI				ANGGARAN (Rp)				PENANGGU NAGJAWAB
		TW 1	TW 2	TW 3	TW 4			TW 1	TW 2	TW 3	TW 4	TW 1	TW 2	TW 3	TW 4	
(1)	(2)	(3)			(4)	(3)	(4)	(7)	(8)	(9)	(10)	(6)	(7)	(8)	(9)	(10)
		100%				Pemeliharaan Barang Milik Daerah Penunjang Urusan Pemerintahan Daerah	Persentase Pemeliharaan Sarana dan Prasarana aparatur yang menunjang kelancaran tugas dan fungsi Perangkat Daerah	100%				10,051,248	23,699,758	43,484,008	104,255,211	Yosef Atmayando Ivison, SS
		3 Unit	3 Unit	3 Unit	10 Unit	Penyediaan Jasa Pemeliharaan, Biaya Pemeliharaan, Pajak, dan Perizinan Kendaraan Dinas Operasional atau Lapangan	Jumlah Kendaraan Dinas Operasional atau Lapangan yang Dipelihara dan dibayarkan Pajak dan Perizinannya	3 Unit	3 Unit	3 Unit	10 Unit	6,901,148	16,519,758	30,278,773	43,470,961	
		1 Unit				Pemeliharaan Mebel	Jumlah Mebel yang Dipelihara				1 Unit	-	-	1,582,175	1,753,790	
			1 Unit			Pemeliharaan Peralatan dan Mesin Lainnya	Jumlah Peralatan dan Mesin Lainnya yang Dipelihara		1 Unit			750,100	30,000	4,001,510	4,217,830	
		2 Unit	2 Unit	2 Unit	2 Unit	Pemeliharaan/Rehabilitasi Gedung Kantor dan Bangunan Lainnya	Jumlah Gedung Kantor dan Bangunan Lainnya yang Dipelihara/Direhabilitasi					-	-	4,996,550	4,996,550	
				7 Unit		Pemeliharaan/Rehabilitasi Sarana dan Prasarana Gedung Kantor atau Bangunan Lainnya	Jumlah Sarana dan Prasarana Gedung Kantor atau Bangunan Lainnya yang dipelihara/ direhabilitasi				7 Unit	-	3,550,000	-	46,441,080	
		3 Unit	13 Unit	6 Unit		Pemeliharaan/Rehabilitasi Sarana dan Prasarana Pendukung Gedung Kantor atau Bangunan Lainnya	Jumlah Sarana dan Prasarana Pendukung Gedung Kantor atau Bangunan Lainnya yang dipelihara/ direhabilitasi		3 Unit	13 Unit	6 Unit	2,400,000	3,600,000	2,625,000	3,375,000	

Maumere, 08 Oktober 2024

Badan Perencanaan Pembangunan,
Riset dan Inovasi Daerah Kabupaten Sikka

PAULUS HILARIUS BANGKOR, S.Pi, M.Pi
Pembina Utama Muda
NIP. 19660628 199703 1 005

**PENGUKURAN CAPAIAN KINERJA
BADAN PERENCANAAN PEMBANGUNAN, RISET DAN INOVASI DAERAH KABUPATEN SIKKA
TAHUN 2024**

SASARAN STRATEGIS	INDIKATOR KINERJA UTAMA	FORMULA PERHITUNGAN	TARGET	REALISASI	CAPAIAN	PROGRAM/KEGIATAN/SUB KEGIATAN	ANGGARAN (Rp)					
							PAGU	REALISASI	CAPAIAN (%)			
(1)	(2)	(3)	(4)	(5)	(6)	(7)	(8)	(9)	(10)			
<i>Tujuan : Meningkatkan kualitas kelitbangan untuk mendukung kebijakan daerah</i> <i>Sasaran : Meningkatkan Jumlah Penelitian dan Pengembangan</i>	Persentase hasil penelitian yang ditindaklanjuti untuk kebijakan pembangunan daerah	Jumlah Hasil Penelitian yang ditindaklanjuti dalam program dan kegiatan ----- x 100% Total Penelitian Tahun N	70%	72.73%	103.90	PROGRAM PENELITIAN DAN PENGEMBANGAN DAERAH	3,777,373,768	3,658,033,642	96.84			
	Indeks Inovasi Daerah	$\text{Indeks Inovasi Daerah} = \frac{\text{Skor Total}}{\text{Skor Total Maksimum}} \times 100$	60.10	34.73	57.79							
	Indeks Pengelolaan Keuangan Daerah (IPKD)	Surat Keputusan Gubernur	65	78.02	120							
	Jumlah Penelitian	Jumlah Penelitian Tahun N	4	11	275							
	Jumlah Inovasi	Jumlah Inovasi Tahun N	24	7	29.17							
<i>Tujuan : Meningkatkan Kinerja Akuntabilitas Pemerintahan</i> <i>Meningkatnya Kualitas Perencanaan</i>	Nilai SAKIP	Hasil evaluasi SAKIP	B	B	B	PROGRAM PERENCANAAN, PENGENDALIAN DAN EVALUASI PEMBANGUNAN DAERAH	2,279,669,130	2,030,025,640	89.05			
1. Indeks Kualitas Perencanaan	Hasil Kajian	100	92.42	92.42%	PROGRAM KOORDINASI DAN SINKRONISASI PERENCANAAN PEMBANGUNAN DAERAH					1,347,977,680	1,023,107,283	75.90
2. Persentase Ketersediaan Data sesuai Permendagri 86/2017	Jumlah data ----- x 100% Jumlah data yang sesuai Permendagri 86/2017	100	80	80%								
3. Persentase Kesesuaian antar Dokumen Perencanaan dan Kesesuaian antar Bab : 70%	Hasil Evaluasi RKPDP Tahun N	100	96.85	96.85%								
4. Persentase Kegiatan Perencanaan yang sesuai dengan Tahapan dan Waktu (Evaluasi kebijakan)	Jumlah Dokumen Perencanaan Perangkat Daerah yang berkualitas ----- x 100% Jumlah Perangkat Daerah	100	100	100%								
5. Efektivitas Pelaksanaan Program dan Kegiatan	Jumlah program dengan capaian realisasi 'sangat baik' ----- x 100% Total Program	100	100	100%								

Jumlah Anggaran Tahun 2024 Rp 12,157,528,186
Realisasi Pagu Anggaran Tahun 2024 Rp 11,090,080,813

Maumere, 08 Oktober 2024
Plt. Kepala Badan Perencanaan Pembangunan,
Riset dan Inovasi Daerah Kabupaten Sikka

PAULUS HILARIUS BANCUR, S.PI, M.PI
Pembina Utama Muda
NIP. 19660628 199703 1 005

**REALISASI RENCANA AKSI ATAS PERJANJIAN KINERJA
BADAN PERENCANAAN PEMBANGUNAN, RISET DAN INOVASI DAERAH KABUPATEN SIKKA
TAHUN 2024**

SASARAN STRATEGIS	INDIKATOR KINERJA UTAMA	REALISASI TARGET				PROGRAM/KEGIATAN/SUB KEGIATAN	HASIL YANG DICAPAI				REALISASI ANGGARAN (Rp)				PENANGGUNGJAWAB WAB	
		TW 1	TW 2	TW 3	TW 4		TW 1	TW 2	TW 3	TW 4	TW 1	TW 2	TW 3	TW 4		
(1)	(2)	(3)	(4)	(5)	(6)	(7)	(8)	(9)	(10)	(11)	(12)	(13)	(14)	(15)	(16)	
<i>Meningkatnya Kualitas Perencanaan</i>	1. Indeks Kualitas Perencanaan				92.42	PROGRAM PERENCANAAN, PENGENDALIAN DAN EVALUASI PEMBANGUNAN DAERAH					57,378,700	680,005,140	300,148,000	992,493,800	Hilarius Rangga Mesa, S.Si	
	2. Persentase Ketersediaan Data sesuai Permendagri 86/2017				80	Kegiatan Penyusunan Perencanaan dan Pendanaan					15,077,700	431,182,300	52,312,500	589,664,900	1. Paskalia Carmelita Monasare, SE 2. Saverinus Keupung, SE	
	3. Persentase Kesesuaian antar Dokumen Perencanaan dan Kesesuaian antar Bab : 70%				96.85	Koordinasi Pelaksanaan Forum Perangkat Daerah/Lintas Perangkat Daerah	1 Berita Acara					9,341,600	200,000	30,350,000	40,000	
	4. Persentase Kegiatan Perencanaan yang sesuai dengan Tahapan dan Waktu (Evaluasi kebijakan)				100	Pelaksanaan Musrenbang Kabupaten/Kota		1 Berita Acara				2,325,000	162,780,200	11,548,000	5,439,900	
	5. Efektivitas Pelaksanaan Program dan Kegiatan				100	Penyiapan Bahan Koordinasi Musrenbang Kecamatan	586 usulan					-	93,576,100	1,096,400	-	
					100	Koordinasi Penyusunan dan Penetapan Dokumen Perencanaan Pembangunan Daerah Kabupaten/ Kota		2 Dokumen	1 Dokumen	1 Dokumen		3,411,100	174,626,000	9,318,100	584,185,000	
							Kegiatan Analisis Data dan Informasi Pemerintahan Daerah Bidang Perencanaan Pembangunan Daerah					1,750,000	399,920	34,471,400	42,800,900	Alfred Zedekias, SE
							Analisis Data dan Informasi Perencanaan Pembangunan Daerah	1 Dokumen			1 Dokumen	875,000	399,920	12,541,400.00	1,925,000	
							Penyusunan Profil Pembangunan Daerah Kabupaten/Kota			1 Buku		875,000	-	21,930,000.00	40,875,900	
							Kegiatan Pengendalian, Evaluasi dan Pelaporan Bidang Perencanaan Pembangunan Daerah					40,551,000	132,422,920	156,826,500	230,494,800	Paskalia Carmelita Monasare, SE
							Koordinasi Pengendalian Perencanaan dan Pelaksanaan Pembangunan Daerah di Kabupaten/Kota			1 Laporan	1 Laporan	-	9,817,920	53,643,000.00	82,906,000	
							Monitoring, Evaluasi dan Penyusunan Laporan Berkala Pelaksanaan Pembangunan Daerah	2 Laporan	1 Laporan	1 Laporan	1 Laporan	40,551,000	122,605,000	103,183,500.00	147,588,800	
							Kegiatan Impelementasi Sistem Informasi Pemerintahan Daerah di Bidang Pembangunan Daerah					-	116,000,000	56,537,600	129,533,200	Saverinus Keupung, SE
						Penerapan Sistem Informasi Pemerintahan Daerah di Bidang Pembangunan Daerah		1 Dokumen		1 Dokumen	-	116,000,000	56,537,600.00	129,533,200		

SASARAN STRATEGIS	INDIKATOR KINERJA UTAMA	REALISASI TARGET				PROGRAM/KEGIATAN/SUB KEGIATAN	HASIL YANG DICAPAI				REALISASI ANGGARAN (Rp)				PENANGGUNGJAWAB
		TW 1	TW 2	TW 3	TW 4		TW 1	TW 2	TW 3	TW 4	TW 1	TW 2	TW 3	TW 4	
(1)	(2)	(3)	(4)	(5)	(6)	(7)	(8)	(9)	(10)	(11)	(12)	(13)	(14)	(15)	(16)
						PROGRAM KOORDINASI DAN SINKRONISASI PERENCANAAN PEMBANGUNAN DAERAH					63,183,200	175,246,850	240,024,966	544,652,267	
						Koordinasi Perencanaan Bidang Pemerintahan dan Pembangunan Manusia					20,787,000	55,801,420	154,151,406	223,746,410	Drs. Hironimus Laja
						Koordinasi Penyusunan Dokumen Perencanaan Pembangunan Daerah Bidang Pemerintahan (RPJPD, RPJMD dan RKPD)	3 Dok	4 Dok	4 Dok		10,197,000	19,524,000	24,992,626.00	24,886,130	1. Maria Mei Ika Yuplina, S.STP, M.Ec. Dev 2. Anastasia Mariana Febrianti Hendriques, S.Ak
						Asistensi Penyusunan Dokumen Perencanaan Pembangunan Perangkat Daerah Bidang Pemerintahan	3 Lap		3 Lap		-	4,026,000	-	8,385,400	
						Pelaksanaan Monitoring dan Evaluasi Penyusunan Dokumen Perencanaan Pembangunan Perangkat Daerah Bidang Pemerintahan	3 Lap	4 Lap	3 Lap	3 Lap	3,400,000	-	-	10,318,400	
						Koordinasi Pelaksanaan Sinergitas dan Harmonisasi Perencanaan Pembangunan Daerah Bidang Pemerintahan	3 Lap		3 Lap		-	-	-	590,100	
						Koordinasi Penyusunan Dokumen Perencanaan Pembangunan Daerah Bidang Pembangunan Manusia (RPJPD, RPJMD dan RKPD)	6 Dok	2 Dok	8 Dok	1 Dok	7,190,000	32,251,420	124,250,780.00	166,688,780	1. Charolus Luanga Saka, S.IP, M.Tr.IP 2. Syarifudin Ashary, S. AP
						Asistensi Penyusunan Dokumen Perencanaan Pembangunan Perangkat Daerah Bidang Pembangunan Manusia	6 Lap		6 Lap		-	-	4,908,000.00	6,866,800	
						Pelaksanaan Monitoring dan Evaluasi Penyusunan Dokumen Perencanaan Pembangunan Perangkat Daerah Bidang Pembangunan Manusia	6 Lap		6 Lap		-	-	-	6,010,800	

SASARAN STRATEGIS	INDIKATOR KINERJA UTAMA	REALISASI TARGET				PROGRAM/KEGIATAN/SUB KEGIATAN	HASIL YANG DICAPAI				REALISASI ANGGARAN (Rp)				PENANGGUNGJAWAB WAB
		TW 1	TW 2	TW 3	TW 4		TW 1	TW 2	TW 3	TW 4	TW 1	TW 2	TW 3	TW 4	
(1)	(2)	(3)	(4)	(5)	(6)	(7)	(8)	(9)	(10)	(11)	(12)	(13)	(14)	(15)	(16)
						Koordinasi Perencanaan Bidang Perekonomian dan SDA (Sumber Daya Alam)					23,663,600	63,429,090	47,744,000	153,160,397	Yeremias Dewa,S.Pt,MP
						Koordinasi Penyusunan Dokumen Perencanaan Pembangunan Daerah Bidang Perekonomian (RPJPD, RPJMD dan RKPd)	7 Dok	2 Dok	10 Dok		15,571,600	3,654,000	4,974,000.00	14,694,400	1. Maria Felixia Octaviany, ST 2. Ignatius Bin Los, SE
						Asistensi Penyusunan Dokumen Perencanaan Pembangunan Perangkat Daerah Bidang Perekonomian	7 Lap		7 Lap		-	10,887,660	14,872,000.00	18,082,497	1. Maria Felixia Octaviany, ST 2. Ignatius Bin Los, SE
						Pelaksanaan Monitoring dan Evaluasi Penyusunan Dokumen Perencanaan Pembangunan Perangkat Daerah Bidang Perekonomian	7 Lap	7 Lap	8 Lap	7 Lap	3,400,000	20,220,000	6,560,000.00	27,509,400	1. Maria Felixia Octaviany, ST 2. Ignatius Bin Los, SE
						Koordinasi Pelaksanaan Sinergitas dan Harmonisasi Perencanaan Pembangunan Daerah Bidang Perekonomian		7 Lap		7 Lap	-	2,249,670	21,338,000.00	1,613,800	1. Maria Felixia Octaviany, ST 2. Ignatius Bin Los, SE
						Koordinasi Penyusunan Dokumen Perencanaan Pembangunan Daerah Bidang SDA (RPJPD, RPJMD dan RKPd)	2 Dok	2 Dok	4 Dok		2,442,000	14,073,060	-	15,918,700	Gonsaly Sisilia Djado Bala, S.Si
						Asistensi Penyusunan Dokumen Perencanaan Pembangunan Perangkat Daerah Bidang SDA	2 Lap	2 Lap			2,250,000	4,464,000	-	14,406,200	Gonsaly Sisilia Djado Bala, S.Si
						Pelaksanaan Monitoring dan Evaluasi Penyusunan Dokumen Perencanaan Pembangunan Perangkat Daerah Bidang SDA	2 Lap	2 Lap	3 Lap	2 Lap	-	-	-	40,117,800	Gonsaly Sisilia Djado Bala, S.Si
						Koordinasi Pelaksanaan Sinergitas dan Harmonisasi Perencanaan Pembangunan Daerah Bidang SDA	2 Lap		2 Lap		-	7,880,700	-	20,817,600	Gonsaly Sisilia Djado Bala, S.Si

SASARAN STRATEGIS	INDIKATOR KINERJA UTAMA	REALISASI TARGET				PROGRAM/KEGIATAN/SUB KEGIATAN	HASIL YANG DICAPAI				REALISASI ANGGARAN (Rp)				PENANGGUNGJAWAB
		TW 1	TW 2	TW 3	TW 4		TW 1	TW 2	TW 3	TW 4	TW 1	TW 2	TW 3	TW 4	
(1)	(2)	(3)	(4)	(5)	(6)	(7)	(8)	(9)	(10)	(11)	(12)	(13)	(14)	(15)	(16)
						Koordinasi Perencanaan Bidang Infrastruktur dan Kewilayahan					18,732,600	56,016,340	38,129,560	167,745,460	Theresia Renya ! ST, MT
						Koordinasi Penyusunan Dokumen Perencanaan Pembangunan Daerah Bidang Infrastruktur (RPJPD, RPJMD dan RKPd)	5 Dok	2 Dok	6 Dok		7,558,600	19,704,000	6,948,000.00	39,132,800	1. Blasius Blagin, ST 2. Maria Ernestin Sodin, ST
						Asistensi Penyusunan Dokumen Perencanaan Pembangunan Perangkat Daerah Bidang Infrastruktur	5 Lap		5 Lap		660,000	2,640,000	-	8,557,980	1. Blasius Blagin, ST 2. Maria Ernestin Sodin, ST
						Pelaksanaan Monitoring dan Evaluasi Penyusunan Dokumen Perencanaan Pembangunan Perangkat Daerah Bidang Infrastruktur	5 Lap	5 Lap	5 Lap	5 Lap	-	4,760,000	7,140,000.00	32,398,400	1. Blasius Blagin, ST 2. Maria Ernestin Sodin, ST
						Koordinasi Pelaksanaan Sinergitas dan Harmonisasi Perencanaan Pembangunan Daerah Bidang Infrastruktur	5 Lap		5 Lap		-	10,431,020	-	21,122,880	1. Blasius Blagin, ST 2. Maria Ernestin Sodin, ST
						Koordinasi Penyusunan Dokumen Perencanaan Pembangunan Daerah Bidang Kewilayahan (RPJPD, RPJMD dan RKPd)	21 Dok		21 Dok		7,794,000	5,173,000	-	11,764,800	Karolus Eduardus Suhana, S.Pt
						Asistensi Penyusunan Dokumen Perencanaan Pembangunan Perangkat Daerah Bidang Kewilayahan	21 Lap		21 Lap		-	-	-	16,593,700	Karolus Eduardus Suhana, S.Pt
						Pelaksanaan Monitoring dan Evaluasi Penyusunan Dokumen Perencanaan Pembangunan Perangkat Daerah Bidang Kewilayahan	21 Lap	21 Lap	21 Lap	21 Lap	2,720,000	2,720,000	12,720,000.00	16,620,900	Karolus Eduardus Suhana, S.Pt
						Koordinasi Pelaksanaan Sinergitas dan Harmonisasi Perencanaan Pembangunan Daerah Bidang Kewilayahan	21 Lap		21 Lap		-	10,588,320	11,321,560.00	21,554,000	Karolus Eduardus Suhana, S.Pt

SASARAN STRATEGIS	INDIKATOR KINERJA UTAMA	REALISASI TARGET				PROGRAM/KEGIATAN/SUB KEGIATAN	HASIL YANG DICAPAI				REALISASI ANGGARAN (Rp)				PENANGGUNGJAJA WAB
		TW 1	TW 2	TW 3	TW 4		TW 1	TW 2	TW 3	TW 4	TW 1	TW 2	TW 3	TW 4	
(1)	(2)	(3)	(4)	(5)	(6)	(7)	(8)	(9)	(10)	(11)	(12)	(13)	(14)	(15)	(16)
<i>Meningkatnya kualitas kelitbangan untuk mendukung kebijakan daerah</i>	Persentase hasil penelitian yang ditindaklanjuti untuk kebijakan pembangunan daerah				72.73%	PROGRAM PENELITIAN DAN PENGEMBANGAN DAERAH					31,804,532	205,975,448	532,800,340	2,887,453,322	Fransiskus S. Narabata, ST,M.Sc
	Indeks Inovasi Daerah				34.73	Penelitian dan Pengembangan Bidang Penyelenggaraan Pemerintahan dan Pengkajian Peraturan					25,514,532	66,134,103	129,453,080	683,887,214	Maximus Sabu, SE
	Indeks Pengelolaan Keuangan Daerah (IPKD)				78.02	Fasilitasi, Pelaksanaan dan Evaluasi Penelitian dan Pengembangan Bidang Pemerintahan Umum				2 Lap	2,818,000	1,237,700	89,412,000.00	376,268,714	Fransiskus Xaverius Leu, SKM
	Jumlah Penelitian				11	Fasilitasi, Pelaksanaan dan Evaluasi Penelitian dan Pengembangan Bidang Keuangan dan Aset Daerah, Reformasi Birokrasi				2 Lap	-	22,706,280	21,517,680.00	82,388,100	Maximus Sabu, SE
	Jumlah Inovasi				7	Pengelolaan Data Kelitbangan dan Peraturan				1 Lap	950,000	25,018,836	-	144,125,500	Maximus Sabu, SE
						Fasilitasi dan Evaluasi Pelaksanaan Kegiatan Data dan Pengkajian Peraturan				2 Lap	21,746,532	17,171,287	18,523,400.00	81,104,900	Fransiskus Xaverius Leu, SKM
						Penelitian dan Pengembangan Bidang Sosial dan Kependudukan					-	4,980,000	-	662,661,960	
						Penelitian dan Pengembangan Pariwisata				2 Dok	-	4,980,000	-	662,661,960	Fransiskus Xaverius Leu, SKM
						Penelitian dan Pengembangan Bidang Ekonomi dan Pembangunan					-	59,719,185	206,476,620	534,597,828	
						Penelitian dan Pengembangan Pekerjaan Umum				3 Dok	-	59,719,185	206,476,620.00	534,597,828	Maximus Sabu, SE
						Penelitian dan Pengembangan Perhubungan					-	-	-	-	
						Pengembangan Inovasi dan Teknologi					6,290,000	75,142,160	196,870,640	1,006,306,320	
						Penelitian, Pengembangan, dan Perekayasaan di Bidang Teknologi dan Inovasi				5 Dok	3,570,000	60,979,500	192,620,640.00	863,789,030	1. Maximus Sabu, SE, 2. Saifun ST, 3. Yandiana Yumerti
						Uji Coba dan Penerapan Rancang Bangun/Model Replikasi dan Inovasi di Bidang Difusi Inovasi dan Penerapan Teknologi				1 Lap	2,720,000	10,017,860	4,250,000.00	130,283,830	Agustina Dua Luju, S.STP
						Diseminasi Jenis, Prosedur dan Metode Penyelenggaraan Pemerintahan Daerah yang Bersifat Inovatif				1 Lap	-	4,144,800	-	-	Agustina Dua Luju, S.STP
					Fasilitasi Hak Kekayaan Intelektual				1 Lap	-	-	-	12,233,460	Agustina Dua Luju, S.STP	

SASARAN STRATEGIS	INDIKATOR KINERJA UTAMA	REALISASI TARGET				PROGRAM/KEGIATAN/SUB KEGIATAN	HASIL YANG DICAPAI				REALISASI ANGGARAN (Rp)				PENANGGUNGJAWAB
		TW 1	TW 2	TW 3	TW 4		TW 1	TW 2	TW 3	TW 4	TW 1	TW 2	TW 3	TW 4	
(1)	(2)	(3)	(4)	(5)	(6)	(7)	(8)	(9)	(10)	(11)	(12)	(13)	(14)	(15)	(16)
<i>Meningkatnya kualitas dan kuantitas sarana dan prasarana aparatur</i>	Indeks kualitas sarana dan prasarana aparatur	Indeks			0.54	PROGRAM PENUNJANG URUSAN PEMERINTAHAN DAERAH KABUPATEN/KOTA					535,373,321	1,821,062,698	765,535,772	1,256,942,457	Drs. Marianus Andereas Anti, M.Si
						Perencanaan, Penganggaran, dan Evaluasi Kinerja Perangkat Daerah					2,335,000	4,391,710	4,520,000	18,687,360	M. Any Adventyana, A.Md
						Penyusunan Dokumen Perencanaan Perangkat Daerah	1 Dok	1 Dok	1 Dok	1 Dok	935,000	784,250	-	5,263,480	
						Koordinasi dan Penyusunan Laporan Capaian Kinerja dan Ikhtisar Realisasi Kinerja SKPD	4 Lap				1,400,000	3,087,460	4,520,000.00	6,977,080	
						Evaluasi Kinerja Perangkat Daerah	1 Lap	1 Lap	1 Lap	1 Lap	-	520,000	-	6,446,800	
						Administrasi Keuangan Perangkat Daerah					427,438,827	1,541,673,893	503,317,056	731,724,640	Yosef Atmayando Ivison, SS
						Penyediaan Gaji dan Tunjangan ASN	38 Org	38 Org	38 Org	38 Org	420,469,827	1,509,961,813	485,113,056.00	688,428,640	
						Pelaksanaan Penatausahaan dan Pengujian/Verifikasi Keuangan SKPD	59 Dok	74 Dok	91 Dok	59 Dok	6,969,000	31,712,080	18,204,000.00	43,296,000	
						Administrasi Kepegawaian Perangkat Daerah					270,000	3,648,700	-	3,613,200	Anselma Amy Pau, S.I.kom
						Pendataan dan Pengolahan Administrasi Kepegawaian	33 Dok	43 Dok	40 Dok	14 Dok	270,000	3,648,700	-	3,613,200	
						Administrasi Umum Perangkat Daerah					14,902,800	50,685,510	78,417,180	146,554,841	Anselma Amy Pau, S.I.kom
						Penyediaan Komponen Instalasi Listrik/Penerangan Bangunan Kantor			1 Paket	1 Paket	40,000	500,000	2,492,000.00	6,512,000	
						Penyediaan Peralatan dan Perlengkapan Kantor	3 Paket	3 Paket	3 Paket	3 Paket	997,000	17,792,290	11,531,600.00	19,334,400	
						Penyediaan Peralatan Rumah Tangga				1 Paket	-	-	-	6,813,950	
						Penyediaan Bahan Logistik Kantor			7 Paket	8 Paket	-	-	8,688,000.00	28,640,300	
						Penyediaan Barang Cetak dan Penggandaan	3 Paket	3 Paket	3 Paket	3 Paket	5,655,800	-	25,000,000.00	19,344,000	
						Penyelenggaraan Rapat Koordinasi dan Konsultasi SKPD	5 Laporan	5 Laporan	5 Laporan	15 Laporan	8,210,000	32,393,220	30,705,580.00	65,910,191	
Pengadaan Barang Milik Daerah Penunjang Urusan Pemerintah Daerah					-	251,500	26,350,000	45,302,920	Yosef Atmayando Ivison, SS						
Pengadaan Sarana dan Prasarana Pendukung Gedung Kantor atau Bangunan Lainnya		3 Unit	1 Unit	9 Unit	-	251,500	26,350,000.00	45,302,920							

SASARAN STRATEGIS	INDIKATOR KINERJA UTAMA	REALISASI TARGET				PROGRAM/KEGIATAN/SUB KEGIATAN	HASIL YANG DICAPAI				REALISASI ANGGARAN (Rp)				PENANGGUNGJAWAB
		TW 1	TW 2	TW 3	TW 4		TW 1	TW 2	TW 3	TW 4	TW 1	TW 2	TW 3	TW 4	
(1)	(2)	(3)	(4)	(5)	(6)	(7)	(8)	(9)	(10)	(11)	(12)	(13)	(14)	(15)	(16)
						Penyediaan Jasa Penunjang Urusan Pemerintahan Daerah					88,291,546	198,265,977	143,041,086	190,435,227	Anselma Amy Pau, S.I.kom
						Penyediaan Jasa Komunikasi, Sumber Daya Air dan Listrik	3 Laporan	3 Laporan	3 Laporan	3 Laporan	18,097,706	60,858,297	31,203,416.00	59,663,147	
						Penyediaan Jasa Pelayanan Umum Kantor	3 Laporan	3 Laporan	3 Laporan	3 Laporan	70,193,840	137,407,680	111,837,670.00	130,772,080	
						Pemeliharaan Barang Milik Daerah Penunjang Urusan Pemerintahan Daerah					2,135,148	22,145,408	9,890,450	120,624,269	Yosef Atmayando Ivison, SS
						Penyediaan Jasa Pemeliharaan, Biaya Pemeliharaan, Pajak, dan Perizinan Kendaraan Dinas Operasional atau Lapangan		3 unit		10 unit	2,135,148	18,365,308	2,920,450.00	68,302,864	
						Pemeliharaan Mebel				1 unit	-	-	-	3,335,965	
						Pemeliharaan Peralatan dan Mesin Lainnya		1 unit			-	780,100	-	867,500	
						Pemeliharaan/Rehabilitasi Gedung Kantor dan Bangunan Lainnya					-	-	-	49,500	
						Pemeliharaan/Rehabilitasi Sarana dan Prasarana Gedung Kantor atau Bangunan Lainnya				7 unit	-	50,000	3,500,000.00	46,438,440	
						Pemeliharaan/Rehabilitasi Sarana dan Prasarana Pendukung Gedung Kantor atau Bangunan Lainnya		3 Unit	13 Unit	6 Unit	-	2,950,000	3,470,000.00	1,630,000	

Maumere, 6 Januari 2025

Pl. Kepala Badan Perencanaan Pembangunan,
Riset dan Inovasi Daerah Kabupaten Sikka

PAULUS HILARIUS BANGKUR, S.PI, M.PI
Pembina Utama Muda
NIP. 19660628 199703 1 005